

---

# 2022년 고용형태 공시 결과

---

2022. 8.



# 차 례

## I. 공시현황 개관 ..... 1

1. 공시기업
2. 2022년 고용형태 현황
3. 전년 대비 증감 현황

## II. 부문별 비교 ..... 4

1. 산업별
2. 규모별
3. 성별
4. 소속 외 근로자의 주요업무

## III. 1,000인 이상 기업 고용형태 현황 ..... 17

1. 1,000인 이상 기업 공시현황
2. 1,000인 이상 기업 고용형태 현황
3. 1,000인 이상 기업 사업장별 고용형태 현황

- <붙임1> 고용형태별 근로자 분류기준 ..... 20
- <붙임2> 공시기업의 소속 외 근로자 사용현황 ..... 21
- <붙임3> 공시기업의 업종별 소속 외 근로자의 주요 업무내용 ..... 22
- <붙임4> '21년 고용형태 공시현황 ..... 31

# I. 공시현황 개관

## 1. 공시기업

○ 대상 3,688개 기업 중 3,687개 기업 공시(공시율 99.9%)

\* 공시율: ('19년) 99.9% → ('20년) 100% → ('21년) 99.9% → ('22년) 99.9%

## 2. 2022년 고용형태 현황

○ 전체 근로자: 5,234천명<남성 3,336천명(63.7%), 여성 1,898천명(36.3%)>

○ 소속 근로자: 4,299천명<전체 근로자의 82.1%>

- 기간의 정함이 없는 근로자 3,248천명(75.6%), 기간제 근로자 1,051천명(24.4%), 소속 근로자 중 단시간 근로자\* 294천명(6.8%)

\* 기간의 정함이 없는 근로자 중 단시간 근로자는 2.9%, 기간제 근로자 중 단시간 근로자는 18.9%

○ 소속 외 근로자: 935천명<전체 근로자의 17.9%>

## 3. 전년 대비 증감 현황

○ 소속 근로자 0.5%p 감소, 소속 외 근로자 0.5%p 증가

- (소속 근로자) 기간의 정함이 없는 근로자는 1.6%p 감소, 기간제 근로자는 1.6%p 증가, 단시간 근로자는 0.8%p 증가

### < 고용형태별 근로자 공시 현황 >

(단위: 천명, %)

구분	전체 근로자 수(소속+소속 외)										
	소속 근로자(기간없음+기간제)										소속외 근로자
	기간 없음				기간제						
	전일제	단시간	전일제	단시간	전일제	단시간	전일제	단시간			
'22년	5,234 (100)	4,299 (100) (82.1)	4,005 (93.2)	294 (6.8)	3,248 (75.6) (62.0)	3,153	95	1,051 (24.4) (20.1)	852	199	935 (17.9)
'21년	4,973 (100)	4,109 (100) (82.6)	3,864 (94.0)	245 (6.0)	3,172 (77.2) (63.8)	3,088	84	937 (22.8) (18.8)	776	161	864 (17.4)

## 고용형태 공시제 연도별 공시 현황

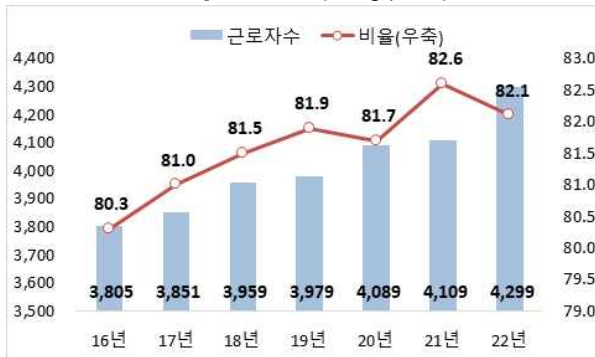
- 소속 근로자 비중\*은 '21년 82.6%(4,109천명)에서 '22년 82.1%(4,299천명)로 감소(-0.5%p)

\* (감소) 사업서비스(-3.4%p), 협회단체(-2.6%p), 예술스포츠(-2.0%p) 등

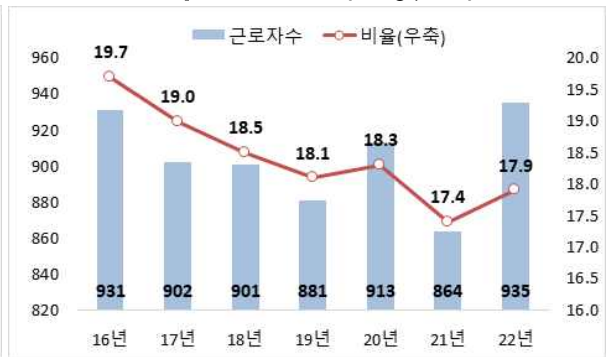
- 소속 외 근로자 비중\*은 17.9%(935천명)로 '21년 17.4%(864천명)보다 소폭 증가하여 소속 외 근로자 비중 감소추세 둔화

\* <연도별 추이>('16년) 19.7% → ('18년) 18.5% → ('20년) 18.3% → ('22년) 17.9%

**소속 근로자(천명, %)**



**소속 외 근로자(천명, %)**



- 기간제 근로자 비중은 '17년 이후 감소하다가 '20년 이후 상승

- 코로나19 영향으로 의료·간병인력 등 병원, 사회복지시설과 건설업을 중심으로 증가(+114천명)

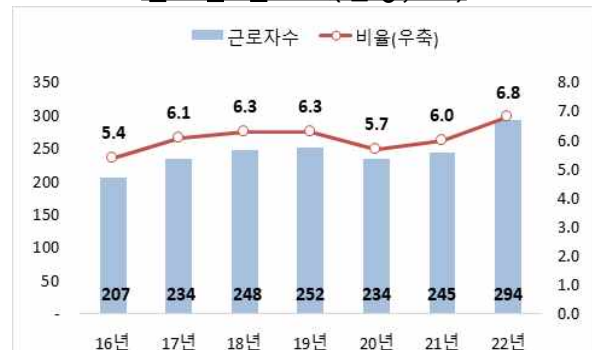
\* 기간제 근로자 비중이 높은 건설업(+30천명, +13개사), 보건복지업(+28천명, +53개사)이 전년대비 증가하면서 함께 증가

- 단시간 근로자 비중은 '20년 이후 소폭 상승

**기간제 근로자(천명, %)**



**단시간 근로자(천명, %)**



## 2022년 고용형태 공시기업 현황(산업별, 규모별)

### □ 산업별

- 전체 공시기업 중 산업별 비중은 제조(25.5%), 사업서비스(16.7%), 보건복지(10.5%), 도소매(6.4%) 순임

\* '21년 대비 증가한 산업은 보건복지(+53), 제조(+26), 전문과학(+24) 순이며, 감소한 산업은 사업서비스(-11), 운수창고(-3), 교육서비스(-2개) 순임

(단위: 개소, %)

구분	기업수(비중)		구분	기업수(비중)	
제조	941(+26)	(25.5)	부동산	104(+2)	(2.8)
사업서비스	616(-11)	(16.7)	숙박음식	71(-2)	(1.9)
보건복지	388(+53)	(10.5)	협회단체	63(+8)	(1.7)
도소매	237(-1)	(6.4)	예술스포츠	38(+4)	(1.0)
건설	232(+13)	(6.3)	하수폐기물	14(+2)	(0.4)
정보통신	223(+18)	(6.0)	전기가스	12(-1)	(0.3)
전문과학	219(+24)	(5.9)	공공행정	9(+2)	(0.2)
운수창고	191(-3)	(5.2)	광업	1(-)	(0.0)
금융보험	173(-)	(4.7)	농림어업	0(-)	(0.0)
교육서비스	155(-2)	(4.2)	<b>공시기업</b>	<b>3,687(+132)</b>	

### □ 규모별

- 규모별 비중은 1,000인 미만 기업 76%, 1,000인 이상 기업 24%  
(단위: 개소, %)

구분	계	1,000인 미만			1,000인 이상		
		500인 미만	500 ~ 999인	885	1,000 ~ 4,999인	5,000인 이상	
기업수 (구성비)	3,687 (100)	2,802 (76.0)	1,591 (43.2)	1,211 (32.8)	885 (24.0)	767 (20.8)	118 (3.2)

## II. 부문별 비교

### 1. 산업별

※ 주의사항: 공공행정업은 대부분 알리오(www.alio.go.kr)를 통해  
공시(본 보고서상 '공공행정업'은 9개소, 27천명에 불과)

- ❖ 소속 외 근로자와 기간제 근로자 비중이 모두 높은 업종은 건설업, 모두 낮은 업종은 정보통신업, 하수폐기물업임

부동산업, 사업서비스업, 교육서비스업 등	건설업
소속 외 낮음 / 기간제 높음	소속 외 높음 / 기간제 높음
소속 외 낮음 / 기간제 낮음	소속 외 높음 / 기간제 낮음
정보통신업, 하수폐기물업 등	제조업, 금융보험 등

### □ 소속 외 근로자

- ('22년 현황) 소속 외 근로자 비중이 높은 업종은 예술스포츠(58.8%<sup>1)</sup>), 건설(47.3%), 제조(18.8%) 순이며,  
- 하수폐기물(1.7%), 보건복지(6.6%) 등은 소속 외 근로자 비중이 상대적으로 낮은 것으로 나타남

산업별 소속 외 근로자 비중(%)



- ('21년 비교) 사업서비스(+3.4%p), 협회단체(2.6%p) 등에서 증가하고, 건설(-1.1%p), 도소매(-0.9%p), 제조(-0.7%p) 등에서 감소

산업별 소속 외 근로자 비중 증감(%p)

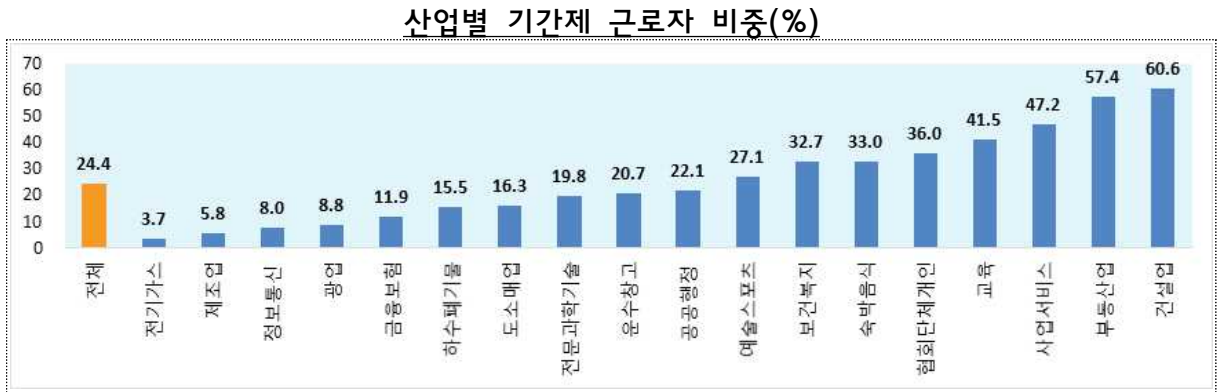


1) '예술스포츠업'의 소속 외 근로자 비중은 '삼성물산' 제외시 9.3%  
삼성물산은 건설리조트패션상사 중 본사를 리조트로 등록하여 '예술스포츠업'으로 분류

□ 소속 근로자

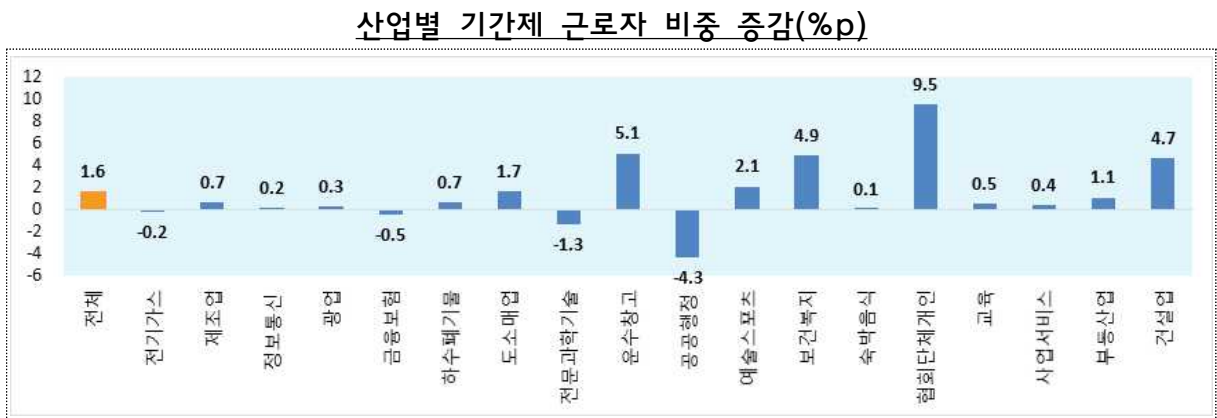
① 기간제 근로자

- ('22년 현황) 기간제 근로자 비중이 높은 업종은 건설(60.6%), 부동산(57.4%), 사업서비스(47.2%), 교육서비스(41.5%) 순이며
- 전기가스(3.7%), 제조(5.8%), 정보통신(8.0%) 등은 낮게 나타남



- ('21년 비교) 협회단체(+9.5%p), 운수창고(+5.1%p), 보건복지(+4.9%p) 등은 증가하였고, 공공행정(-4.3%p), 전문과학(-1.3%p) 등은 감소

\* 기간제 근로자(+114천명)는 기간제 비중이 높은 건설업(+30천명, +13개사), 보건복지업(+28천명, +53개사)이 전년 공시대상 대비 증가하면서 함께 증가



② 단시간 근로자 \* 단시간은 통상 근로시간<대부분 주40시간> 보다 1시간이라도 적은 경우 해당

- ('22년 현황) 단시간 근로자 비중이 높은 업종은 숙박음식(41.4%), 협회단체(21.5%), 보건복지(17.6%) 순이며,
- 광업(0.0%), 전기가스(0.3%), 제조(0.5%) 등은 상대적으로 낮음

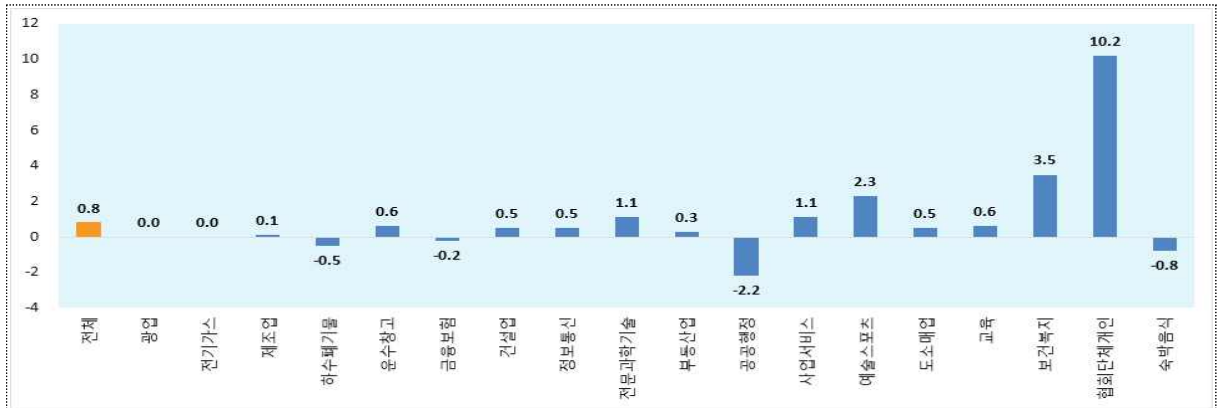
산업별 단시간 근로자 비중(%)



○ ('21년 비교) 협회단체(+10.2%p), 보건복지(+3.5%p) 등은 증가하였고, 공공행정(-2.2%p), 숙박음식(-0.8%p) 등은 감소

\* 단시간 근로자(+49천명)는 **코로나19 관련 의료·간병인력 등 병원, 사회복지시설(+53개사), 중심으로 증가(이중 기간제 단시간 +38천명)**

산업별 단시간 근로자 비중 증감(%p)





## 2022년 산업별 공시 현황(근로자 수, 비중)

(단위: 천명, %)

구분	전체 근로자 수(소속+소속 외)							소속외 근로자
	5,234	소속 근로자(기간없음+기간제)						
		4,299	294	기간없음		기간제		
				단시간	단시간	단시간	단시간	
전 체	5,234	4,299	294	3,248	95	1,051	199	935
		(82.1)	(6.8)	(75.6)	(2.9)	(24.4)	(19.0)	(17.9)
광업	0.8	0.6	-	0.6	-	0	-	0.1
		(81.3)	-	(91.2)	-	(8.8)	-	(18.7)
제조업	1,528	1,240	6	1,169	3	72	3	288
		(81.2)	(0.5)	(94.2)	(0.3)	(5.8)	(4.3)	(18.8)
전기, 가스, 증기 및 공기조절 공급업	6	6	0	5	0	0.2	0	0.9
		(85.7)	(0.3)	(96.3)	(0.2)	(3.7)	(3.4)	(14.3)
수도, 하수 및 폐기물 처리, 원료 재생업	11	11	0	9	0	2	0	0.2
		(98.3)	(0.8)	(84.5)	(0.0)	(15.5)	(5.1)	(1.7)
건설업	466	246	7	97	0.4	149	7	221
		(52.7)	(2.9)	(39.4)	(0.4)	(60.6)	(4.5)	(47.3)
도매 및 소매업	414	344	43	288	29	56	14	70
		(83.0)	(12.5)	(83.7)	(10.2)	(16.3)	(24.4)	(17.0)
운수 및 창고업	272	223	3	177	1	46	2	48
		(82.2)	(1.4)	(79.3)	(0.6)	(20.7)	(4.8)	(17.8)
숙박 및 음식점업	154	128	53	86	26	42	27	26
		(83.2)	(41.4)	(67.0)	(30.5)	(33.0)	(63.6)	(16.8)
정보통신업	278	255	8	234	4	20	4	23
		(91.6)	(3.1)	(92.0)	(1.5)	(8.0)	(21.0)	(8.4)
금융 및 보험업	321	262	6	231	1	31	5	59
		(81.5)	(2.2)	(88.1)	(0.6)	(11.9)	(14.8)	(18.5)
부동산업	112	99	6	42	1	57	5	13
		(88.6)	(6.5)	(42.6)	(2.3)	(57.4)	(9.5)	(11.4)
전문, 과학 및 기술 서비스업	205	171	8	137	4	34	4	34
		(83.4)	(4.8)	(80.2)	(2.8)	(19.8)	(12.7)	(16.6)
사업시설 관리, 사업 지원 및 임대 서비스업	692	638	42	337	14	301	29	54
		(92.2)	(6.7)	(52.8)	(4.1)	(47.2)	(9.5)	(7.8)
공공행정, 국방 및 사회보장 행정	27	24	2	18	0.1	5	1	3
		(87.3)	(6.5)	(77.9)	(0.8)	(22.1)	(26.9)	(12.7)
교육서비스업	261	238	36	139	0.8	99	35	23
		(91.2)	(15.1)	(58.5)	(0.6)	(41.5)	(35.5)	(8.8)
보건업 및 사회복지 서비스업	324	302	53	203	8	99	45	21
		(93.4)	(17.6)	(67.3)	(3.7)	(32.7)	(46.0)	(6.6)
예술, 스포츠 및 여가관련 서비스업	72	30	2	22	0.1	8	2	43
		(41.2)	(8.0)	(72.9)	(0.5)	(27.1)	(28.2)	(58.8)
협회 및 단체, 수리 및 기타 개인 서비스업	89	83	18	53	3	30	15	6
		(93.2)	(21.5)	(64.0)	(4.9)	(36.0)	(51.0)	(6.8)

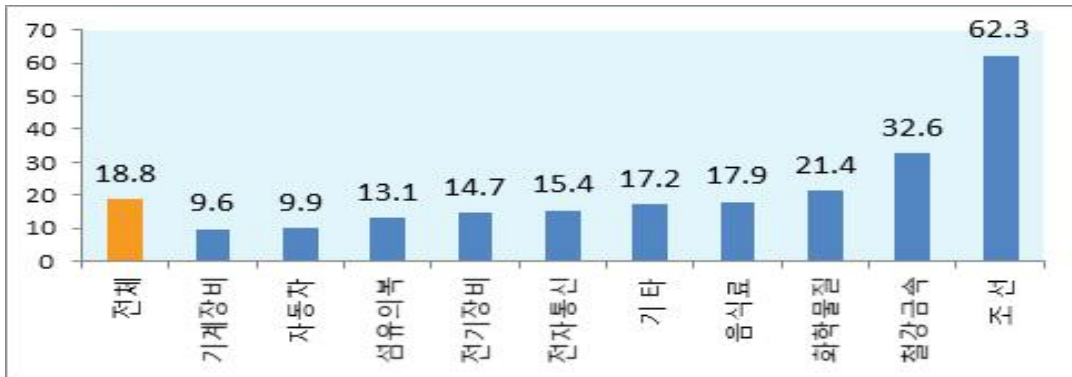
## 2022년 고용형태 공시제[제조업 중분류 분석]

\* 근로자 비중이 가장 높은 제조업(29.2%)을 대상으로 한국표준산업 중분류 기준에 따라 고용형태 현황을 분석

### □ 소속 외 근로자

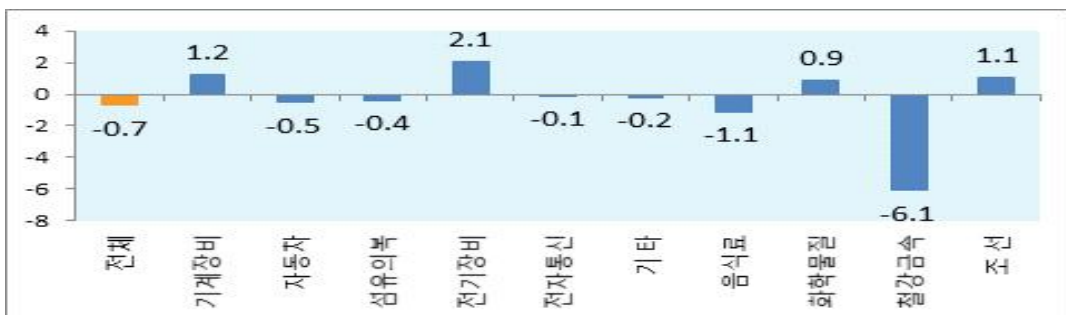
- ('22년 현황) 조선(62.3%), 철강금속(32.6%), 화학물질(21.4%), 음식료(17.9%) 순으로 소속 외 근로자 비중이 높고,
- 기계장비(9.6%), 자동차(9.9%), 섬유의복(13.1%) 순으로 낮은 것으로 나타남

제조업 중분류 소속 외 근로자 비중(%)



- ('21년 비교) 전기장비(+2.1%p), 기계장비(+1.2%p) 순으로 소속 외 근로자 비중이 증가하였고,
- 철강금속(-6.1%p), 음식료(-1.1%p) 순으로 감소

제조업 중분류 소속 외 근로자 비중 증감(%p)



□ 소속 근로자

① 기간제 근로자

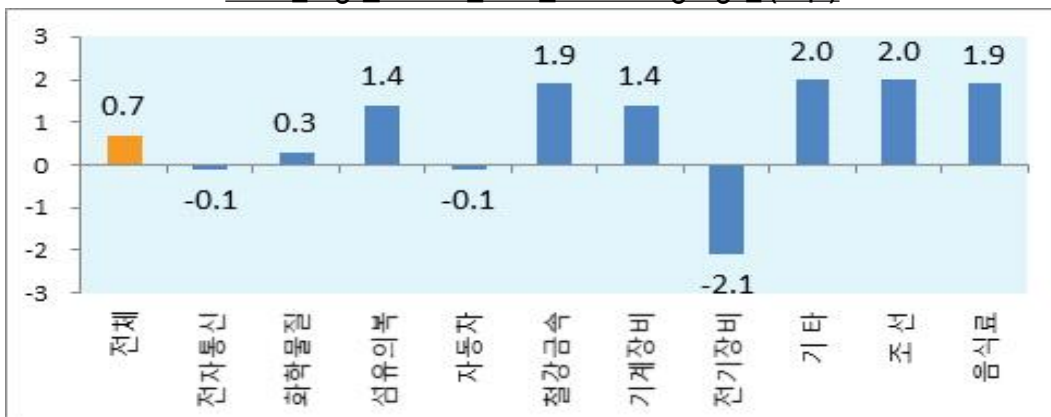
- ('22년 현황) 기간제 근로자 비중은 음식료(8.3%), 조선(7.9%) 순으로 높고,  
- 전자통신(3.4%), 화학물질(4.3%), 섬유이복(4.9%) 순으로 낮은 것으로 나타남

제조업 중분류 기간제 근로자 비중(%)



- ('21년 비교) 조선(+2.0%p), 음식료·철강금속(+1.9%p) 순으로 기간제 근로자가 증가하였고,  
- 전기장비(-2.1%p), 전자통신·자동차(-0.1%p)는 감소

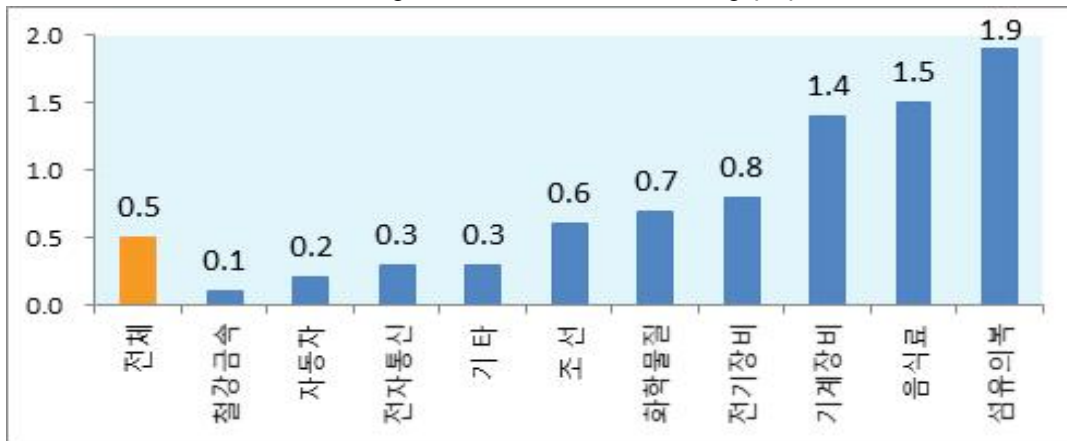
제조업 중분류 기간제 근로자 비중 증감(%p)



## ② 단시간 근로자

- ('22년 현황) 섬유 의복(1.9%), 음식료(1.5%), 기계장비(1.4%) 순으로 단시간 근로자 비중이 높고,  
- 철강금속(0.1%), 자동차(0.2%), 전자통신(0.3%)은 낮게 나타남

제조업 중분류 단시간 근로자 비중(%)



- ('21년 비교) 섬유 의복(+1.7%p), 기계장비(+0.9%p), 화학물질(0.5%p) 순으로 단시간 근로자가 증가하였고,  
- 음식료(-0.3%p), 전기장비(-0.2%p)는 감소

제조업 중분류 단시간 근로자 비중 증감(%p)



## 2022년 제조업 고용형태

(단위: 천명, %)

구분	전체 근로자 수(소속+소속 외)							
	소속 외 근로자	소속 근로자(기간없음+기간제)						소속외 근로자
		기간없음	기간제	기간없음		기간제		
				단시간	단시간	단시간	단시간	
전 산업	5,234	4,299 (82.1)	294 (6.8)	3,248 (75.6)	95 (2.9)	1,051 (24.4)	199 (19.0)	935 (17.9)
비제조업	3,706	3,059 (82.5)	288 (9.4)	2,079 (68.0)	92 (4.4)	979 (32.0)	196 (20.0)	647 (17.5)
제조업	1,528	1,240 (81.2)	6 (0.5)	1,169 (94.2)	3 (0.3)	72 (5.8)	3 (4.3)	288 (18.8)
음식료	126	104 (82.1)	1.5 (1.5)	95 (91.7)	0.5 (0.6)	9 (8.3)	1 (11.3)	23 (17.9)
섬유의복가죽	21	18 (86.9)	0.3 (1.9)	17 (95.1)	0.3 (1.6)	1 (4.9)	0 (7.3)	3 (13.1)
화학물질	123	97 (78.6)	0.6 (0.7)	93 (95.7)	0.5 (0.5)	4 (4.3)	0.1 (3.9)	26 (21.4)
철강금속	67	46 (67.4)	0 (0.1)	43 (93.6)	0 (0.0)	3 (6.4)	0 (1.5)	22 (32.6)
전자부품 컴퓨터 및 통신	445	377 (84.6)	1 (0.3)	364 (96.6)	1 (0.2)	13 (3.4)	0 (0.7)	68 (15.4)
전기장비	67	57 (85.3)	0.4 (0.8)	53 (92.5)	0.4 (0.8)	4 (7.5)	0 (1.1)	10 (14.7)
기계 및 장비	76	69 (90.4)	1 (1.4)	64 (93.2)	0 (0.0)	5 (6.8)	1 (20.7)	7 (9.6)
자동차 및 트레일러	238	214 (90.1)	0.5 (0.2)	201 (93.7)	0.4 (0.2)	13 (6.3)	0.1 (0.5)	24 (9.9)
조 선	94	36 (37.7)	0.2 (0.6)	33 (92.1)	0 (0.0)	3 (7.9)	0.2 (7.8)	59 (62.3)
기 타 <sup>2)</sup>	270	224 (82.8)	0.6 (0.3)	206 (92.3)	0.2 (0.1)	17 (7.7)	0.4 (2.5)	46 (17.2)

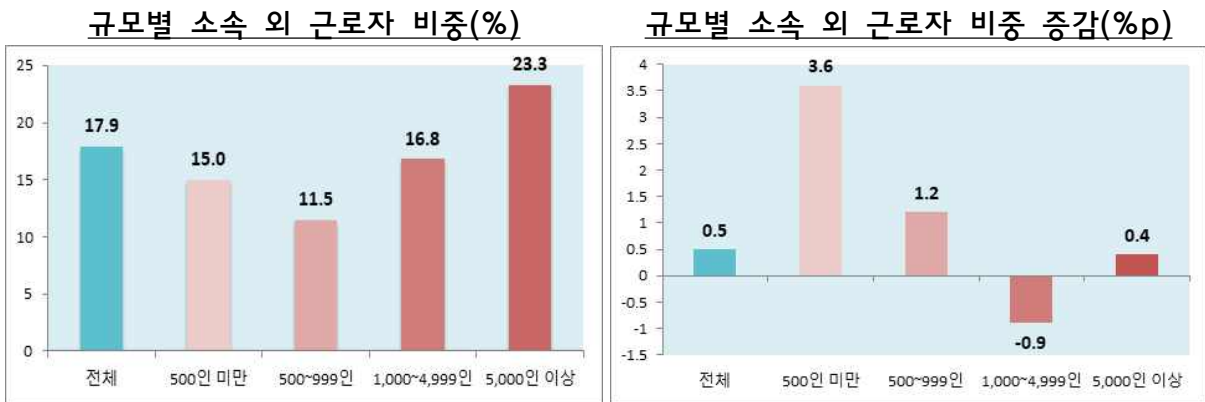
2) 담배제조, 목재·종이 제조, 석유정제품 제조, 의약품 제조, 비금속광물제품 제조, 금속가공제품 제조 등

## 2. 규모별

- ❖ 소속 외 근로자: 기업규모가 클수록 상대적으로 비중이 높음  
기간제 근로자: 5,000인 이상 기업의 비중이 낮음  
단시간 근로자: 기업규모가 클수록 높음

### □ 소속 외 근로자

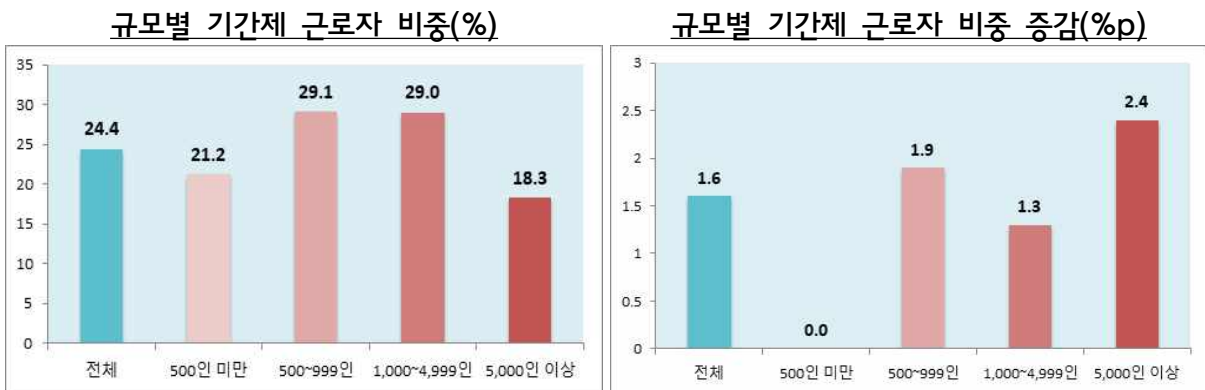
- ('22년 현황) 기업규모가 클수록 상대적으로 비중이 높음
- ('21년 비교) 소속 외 근로자 비중은 소폭 증가(+0.5%p)하였고, 500인 미만 기업(+3.6%p)에서 가장 크게 증가



### □ 소속 근로자

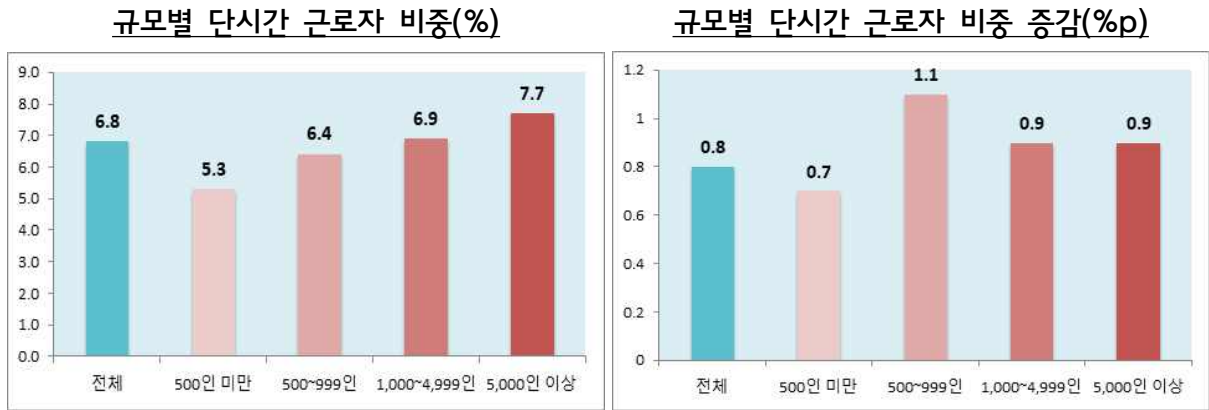
#### ① 기간제 근로자

- ('22년 현황) 5,000인 이상 기업의 비중이 낮음
- ('21년 비교) 500인 미만은 전년과 동일, 나머지 규모는 증가



## ② 단시간 근로자

- ('22년 현황) 기업 규모가 클수록 높은 것으로 나타남
- ('21년 비교) 500~999인 기업(1.1%p) 등 모든 규모에서 증가



### < '22년 규모별 고용형태 현황 >

(단위: 천명, %)

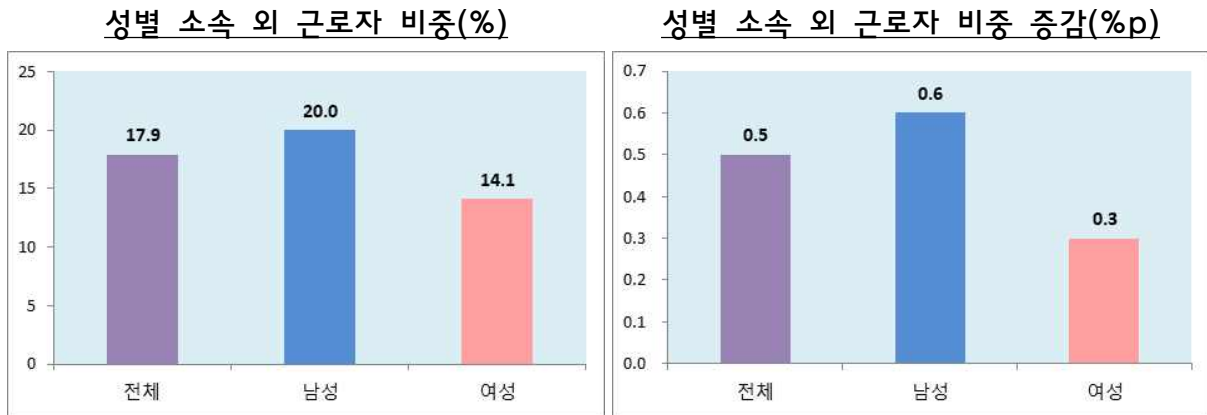
구분	전체 근로자 수(소속+소속 외)							
		소속 근로자(기간없음+기간제)						소속 외 근로자
		단시간	기간없음		기간제			
			단시간	단시간	단시간	단시간		
전체	5,234	4,299	294	3,248	95	1,051	199	935
		(82.1)	(6.8)	(75.6)	(2.9)	(24.4)	(19.0)	(17.9)
500인 미만	690	587	31	462	9	124	22	104
		(85.0)	(5.3)	(78.8)	(2.0)	(21.2)	(17.7)	(15.0)
500~999인	951	841	54	597	8	245	45	110
		(88.5)	(6.4)	(70.9)	(1.4)	(29.1)	(18.4)	(11.5)
1,000~4,999인	1,762	1,467	101	1,041	23	426	78	295
		(83.2)	(6.9)	(71.0)	(2.2)	(29.0)	(18.3)	(16.8)
5,000인 이상	1,830	1,404	108	1,148	54	256	54	426
		(76.7)	(7.7)	(81.7)	(4.7)	(18.3)	(21.1)	(23.3)

### 3. 성별

- ❖ 소속 외 근로자 비중은 남성이, 기간제 근로자 비중은 여성이 높고, 단시간 근로자 비중은 여성이 남성보다 3.5배 이상 높음

#### □ 소속 외 근로자

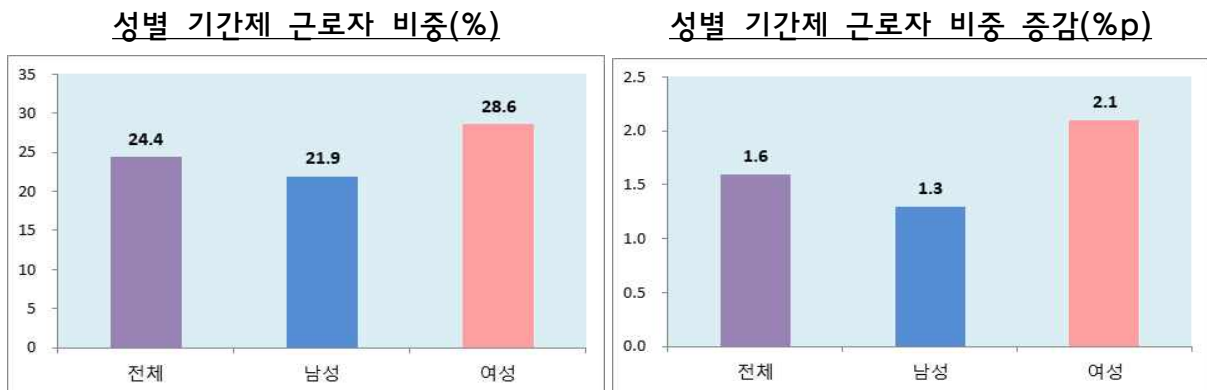
- ('22년 현황) 남성 20.0%, 여성 14.1%로 남성의 소속 외 근로자 비중이 여성보다 5.9%p 높은 것으로 나타남
- ('21년 비교) 남성(+0.6%p)·여성(+0.3%p) 모두 소폭 증가



#### □ 소속 근로자

##### ① 기간제 근로자

- ('22년 현황) 여성 28.6%, 남성 21.9%로 여성의 기간제 근로자 비중이 남성보다 6.7%p 높은 것으로 나타남
- ('21년 비교) 남성(+1.3%p)·여성(+2.1%p) 모두 증가





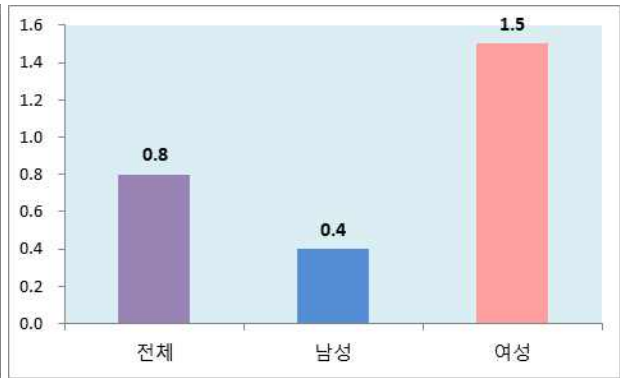
## ② 단시간 근로자

- ('22년 현황) 여성이 12.3%, 남성이 3.5%로 여성의 단시간 근로자 비중이 남성보다 8.8%p 높은 것으로 나타남
- ('21년 비교) 남성(+0.4%p)·여성(+1.5%p) 모두 증가

성별 단시간 근로자 비중(%)



성별 단시간 근로자 비중 증감(%p)



### 〈 '22년 성별 고용형태 현황 〉

'(단위: 천명, %)

구분	전체 근로자 수(소속+소속 외)							소속외 근로자
		소속 근로자(기간없음+기간제)						
		단시간	기간없음		기간제			
			단시간	단시간	단시간	단시간		
전체	5,234	4,299 (82.1)	294 (6.8)	3,248 (75.6)	95 (2.9)	1,051 (24.4)	199 (19.0)	935 (17.9)
남성	3,336 (63.7)	2,668 (80.0)	94 (3.5)	2,083 (78.1)	21 (1.0)	585 (21.9)	73 (12.5)	667 (20.0)
여성	1,898 (36.3)	1,631 (85.9)	200 (12.3)	1,165 (71.4)	74 (6.3)	466 (28.6)	126 (27.1)	268 (14.1)

## 4. 소속 외 근로자의 주요 업무내용

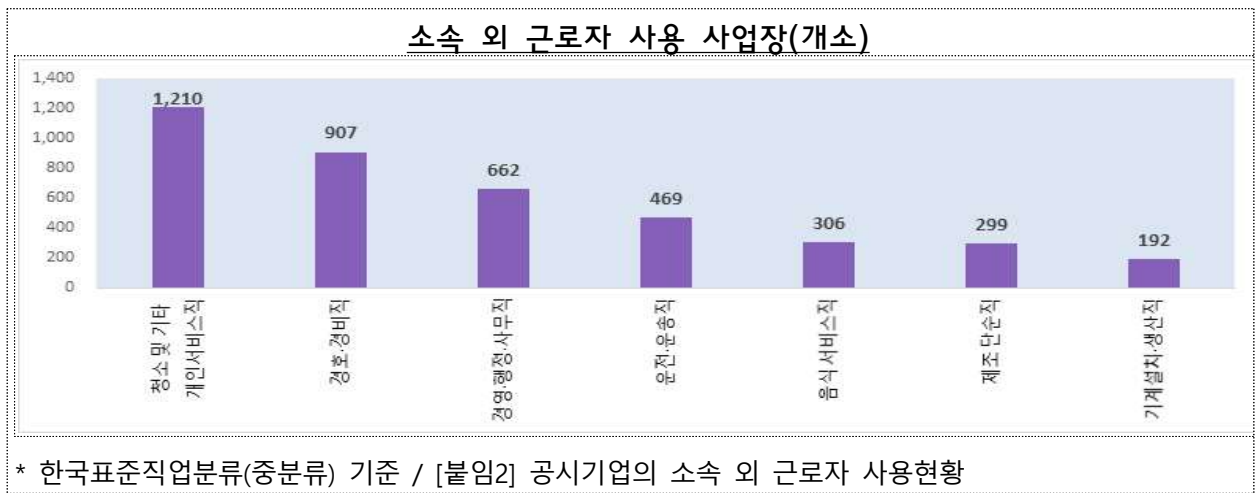
❖ '22년부터 상시 300인 이상 공시기업은 '소속 외 근로자의 주요 업무내용'을 공시

\* '21년까지는 상시 1,000인 이상 기업만 '소속 외 근로자 주요 업무내용' 공시

○ 공시기업은 소속 외 근로자를 청소(1,210), 경호·경비직(907), 경영·행정·사무직(662), 운전·운송직(469) 순으로 많이 사용하고 있는 것으로 나타남

- 소속 외 근로자 비중이 높은 조선업은 기계 설치·정비·생산직, 금속·재료 설치·정비·생산직(판금·단조·주조·용접·도장 등), 전기·전자 설치·정비·생산직, 제조 단순직 등에서 소속 외 근로자 사용

\* 그간 1,000인 이상 기업만 공시한 '소속 외 근로자의 주요 업무내용'을 '22년부터 300인 이상 공시의무기업 전체로 확대



\* 공시기업 3,687개소 중 소속 외 근로자가 있는 사업장은 2,134개소

### Ⅲ. 1,000인 이상 기업 고용형태 현황

❖ 1,000인 이상은 '사업장별 고용형태 현황'을 추가 공시

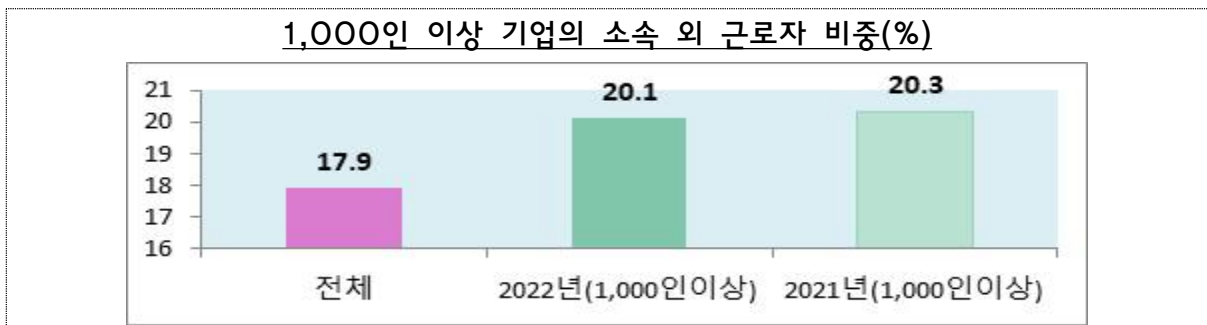
#### 1. 1,000인 이상 기업 공시 현황

- 전체 공시기업 3,687개소 중 1,000인 이상 기업은 885개소이고, 885개소의 사업장 1,752개소의 고용형태 현황을 추가 공시
  - 위 1,752개소 중 소속 외 근로자가 있는 사업장은 998개소

#### 2. 1,000인 이상 기업 고용형태 현황

##### □ 소속 외 근로자

- 소속 외 근로자 비중은 20.1%로 전체기업(17.9%) 대비 2.2%p 높고, '21년 대비 0.2%p 낮아짐



##### □ 소속 근로자

##### ① 기간제 근로자

- 기간제 근로자 비중은 23.8%로 전체기업(24.4%) 대비 0.6%p 낮고, '21년 대비 2%p 높아짐



## ② 단시간 근로자

- 단시간 근로자 비중은 7.3%로 전체기업(6.8%) 대비 0.5%p 높고, '21년 대비 0.9%p 높아짐



### < 1,000인 이상 기업의 고용형태 공시 현황 >

(단위: 천명, %)

구분	전체 근로자 수							소속 외 근로자
	전체	소속 근로자		기간제		소속 외 근로자		
		기간없음	단시간	기간제	단시간			
전체기업 (2022년)	5,234	4,299 (82.1)	294 (6.8)	3,248 (75.6)	95 (2.9)	1,051 (24.4)	199 (19.0)	935 (17.9)
1,000인 이상 기업	2022년	3,593 (79.9)	209 (7.3)	2,189 (76.2)	77 (3.5)	682 (23.8)	132 (19.4)	722 (20.1)
	2021년	3,435 (79.7)	176 (6.4)	2,139 (78.2)	69 (3.2)	597 (21.8)	107 (17.9)	699 (20.3)

### 3. 1,000인 이상 기업의 사업장별 고용형태 현황

- 1,000인 이상 기업의 1,752개 사업장 중 소속 외 근로자 비중이 높은 업종은 건설(69.1%), 운수창고(26.3%), 제조(21.0%) 순임

1,752개 사업장의 소속 외 근로자 비중(%)



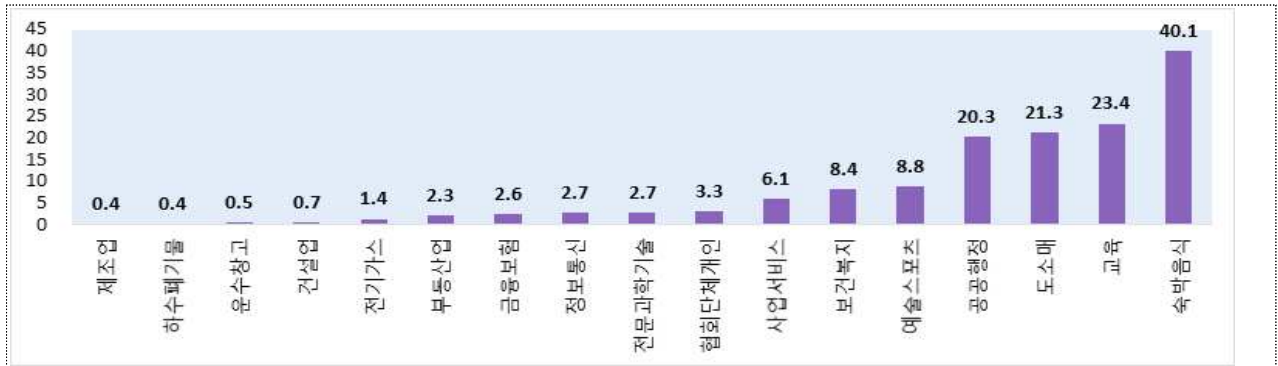
- 기간제 근로자 비중이 높은 업종은 부동산(55.6%), 교육서비스(53.0%), 사업서비스(47.0%) 순임

1,752개 사업장의 기간제 근로자 비중(%)



- 단시간 근로자 비중이 높은 업종은 숙박음식(40.1%), 교육서비스(23.4%), 도소매(21.3%) 순임

1,752개 사업장의 단시간 근로자 비중(%)



**[붙임1]**

**<고용형태별 근로자 분류 기준>**

공시 내용	구분		합계	남성 근로자 수	여성 근로자 수
	소속 근로자	합계		명	명
단시간근로자 수		합계	명	명	명
근로계약기간의 정함이 없는 근로자 수			명	명	명
단시간근로자 수			명	명	명
기간제근로자 수			명	명	명
단시간근로자 수			명	명	명
특기사항					
소속 외 근로자	소속 외 근로자 수		명	명	명
	소속 외 근로자의 주요 업무내용				

**① 소속 근로자**

① 근로계약기간의 정함이 없는 근로자(무기계약근로자 등)

② 기간제 근로자(기간제법\*에 의한 기간제 근로자)

\* 기간제 및 단시간 근로자 보호 등에 관한 법률 제2조 제1호

- 전체 근로자 중 기간의 정함이 없는 근로자 수를 제외한 나머지 근로자

② 단시간 근로자(근로기준법\*에 의한 단시간 근로자)

\* 근로기준법 제2조 제1항 제9호

**② 소속 외 근로자**

○ 공시의무 사업주의 '사업장 내'에서 사업주간 파견, 용역, 도급계약에 의해 근무하는 근로자(아웃소싱 등 포함)

○ (예시) 청소, 경비, 주차장 관리, 전산·홍보 지원, 비서, 사무보조, 생산라인 등에 종사하는 파견·용역·하도급 근로자

\* 사업장 밖의 근로자와 사업장 내 임대매장 근로자, 납품업체 근로자는 제외

**③ 소속 외 근로자 주요 업무내용**

○ 한국고용직업분류(중분류)를 참고하여 해당 사업장에서 소속 외 근로자(파견, 용역, 하도급)가 수행하는 주요 업무내용을 기재하되, 소속 외 근로자가 소속된 사업체(법인)가 여러 개인 경우에는 주요 업체 소속 근로자의 대표적인 업무를 모두 기재

**[붙임2]**

**< 공시기업의 소속 외 근로자 사용현황 >**

\* 한국표준직업분류(중분류) 기준

직종	기업 수
청소 및 기타 개인서비스직	1,210
경호·경비직	907
경영·행정·사무직	662
운전·운송직	469
음식 서비스직	306
제조 단순직	299
기계 설치·정비·생산직	192
정보통신 설치·정비직	145
전기·전자 설치·정비·생산직	109
정보통신 연구개발직 및 공학기술직	90
건설·채굴직	88
영업·판매직	73
보건·의료직	68
식품 가공·생산직	61
화학·환경 설치·정비·생산직	59
금속·재료 설치·정비·생산직(판금·단조·주조·용접·도장 등)	57
금융·보험직	45
여행·숙박·오락 서비스직	42
돌봄 서비스직(간병·육아)	40
예술·디자인·방송직	39
관리직(임원·부서장)	35
사회복지·종교직	34
건설·채굴 연구개발직 및 공학기술직	29
교육직	25
제조 연구개발직 및 공학기술직	19
스포츠·레크리에이션직	18
인쇄·목재·공예 및 기타 설치·정비·생산직	14
미용·예식 서비스직	9
농림어업직	7
섬유·의복 생산직	5
법률직	3
인문·사회과학 연구직	3
자연·생명과학 연구직	2

**[붙임3]**

**< 공시기업의 업종별 소속 외 근로자의 주요 업무내용 >**

\* 한국표준직업분류(중분류) 기준

업종(산업별)	소속외근로자 주요업무 내용	사업장수
건설업	건설·채굴직	68
	청소 및 기타 개인서비스직	28
	경영·행정·사무직	21
	건설·채굴 연구개발직 및 공학기술직	19
	경호·경비직	19
	기계 설치·정비·생산직	14
	전기·전자 설치·정비·생산직	12
	운전·운송직	10
	금속·재료 설치·정비·생산직(판금·단조·주조·용접·도장 등)	6
	정보통신 설치·정비직	5
	화학·환경 설치·정비·생산직	3
	관리직(임원·부서장)	2
	제조 연구개발직 및 공학기술직	2
	음식 서비스직	1
	미용·예식 서비스직	1
	인쇄·목재·공예 및 기타 설치·정비·생산직	1
제조 단순직	1	
공공행정, 국방 및 사회보장 행정	청소 및 기타 개인서비스직	4
	경호·경비직	3
	경영·행정·사무직	2
	운전·운송직	2
	기계 설치·정비·생산직	2
	전기·전자 설치·정비·생산직	1
	여행·숙박·오락 서비스직	1
	정보통신 설치·정비직	1
광업	제조 단순직	1
교육 서비스업	청소 및 기타 개인서비스직	106
	경호·경비직	92
	운전·운송직	29
	경영·행정·사무직	25
	음식 서비스직	17
	기계 설치·정비·생산직	15
	정보통신 설치·정비직	14



교육 서비스업	교육직	13
	전기·전자 설치·정비·생산직	11
	정보통신 연구개발직 및 공학기술직	6
	보건·의료직	6
	예술·디자인·방송직	5
	스포츠·레크리에이션직	3
	돌봄 서비스직(간병·육아)	3
	여행·숙박·오락 서비스직	2
	자연·생명과학 연구직	1
	관리직(임원·부서장)	1
	인쇄·목재·공예 및 기타 설치·정비·생산직	1
	인문·사회과학 연구직	1
	건설·채굴 연구개발직 및 공학기술직	1
	화학·환경 설치·정비·생산직	1
	제조 단순직	1
금융 및 보험업	경영·행정·사무직	61
	청소 및 기타 개인서비스직	58
	운전·운송직	55
	경호·경비직	43
	금융·보험직	43
	정보통신 설치·정비직	31
	정보통신 연구개발직 및 공학기술직	18
	음식 서비스직	11
	식품 가공·생산직	7
	기계 설치·정비·생산직	6
	영업·판매직	6
	예술·디자인·방송직	5
	전기·전자 설치·정비·생산직	5
	제조 단순직	2
	인쇄·목재·공예 및 기타 설치·정비·생산직	1
	화학·환경 설치·정비·생산직	1
	교육직	1
도매 및 소매업	경영·행정·사무직	86
	청소 및 기타 개인서비스직	54
	운전·운송직	34
	경호·경비직	33
	영업·판매직	31

도매 및 소매업	기계 설치·정비·생산직	12
	제조 단순직	10
	음식 서비스직	10
	정보통신 설치·정비직	8
	정보통신 연구개발직 및 공학기술직	4
	전기·전자 설치·정비·생산직	4
	관리직(임원·부서장)	3
	법률직	3
	예술·디자인·방송직	3
	식품 가공·생산직	2
	여행·숙박·오락 서비스직	1
	건설·채굴직	1
	화학·환경 설치·정비·생산직	1
	금속·재료 설치·정비·생산직(판금·단조·주조·용접·도장 등)	1
	보건·의료직	1
	미용·예식 서비스직	1
	제조 연구개발직 및 공학기술직	1
스포츠·레크리에이션직	1	
보건업 및 사회복지 서비스업	청소 및 기타 개인서비스직	187
	경호·경비직	122
	보건·의료직	41
	음식 서비스직	32
	돌봄 서비스직(간병·육아)	30
	운전·운송직	30
	사회복지·종교직	24
	경영·행정·사무직	23
	기계 설치·정비·생산직	12
	전기·전자 설치·정비·생산직	8
	식품 가공·생산직	7
	제조 단순직	7
	정보통신 설치·정비직	5
	영업·판매직	3
	교육직	3
	예술·디자인·방송직	2
	관리직(임원·부서장)	2
	정보통신 연구개발직 및 공학기술직	2
	스포츠·레크리에이션직	2

보건업 및 사회복지 서비스업	금속·재료 설치·정비·생산직(판금·단조·주조·용접·도장 등)	1
	화학·환경 설치·정비·생산직	1
	여행·숙박·오락 서비스직	1
부동산업	청소 및 기타 개인서비스직	25
	경호·경비직	23
	경영·행정·사무직	12
	운전·운송직	5
	기계 설치·정비·생산직	3
	정보통신 설치·정비직	2
	정보통신 연구개발직 및 공학기술직	2
	교육직	2
	영업·판매직	1
	음식 서비스직	1
	관리직(임원·부서장)	1
	사회복지·종교직	1
	여행·숙박·오락 서비스직	1
	전기·전자 설치·정비·생산직	1
사업시설 관리, 사업 지원 및 임대 서비스업	청소 및 기타 개인서비스직	67
	경호·경비직	43
	경영·행정·사무직	36
	운전·운송직	18
	기계 설치·정비·생산직	9
	여행·숙박·오락 서비스직	7
	정보통신 연구개발직 및 공학기술직	6
	영업·판매직	6
	관리직(임원·부서장)	5
	음식 서비스직	5
	전기·전자 설치·정비·생산직	4
	정보통신 설치·정비직	3
	제조 단순직	3
	스포츠·레크리에이션직	2
	금융·보험직	2
	예술·디자인·방송직	1
	식품 가공·생산직	1
	보건·의료직	1
	건설·채굴직	1
	건설·채굴 연구개발직 및 공학기술직	1
화학·환경 설치·정비·생산직	1	

수도, 하수 및 폐기물 처리, 원료 재생업	청소 및 기타 개인서비스직	2
	경영·행정·사무직	2
	관리직(임원·부서장)	1
	정보통신 연구개발직 및 공학기술직	1
	음식 서비스직	1
	여행·숙박·오락 서비스직	1
	기계 설치·정비·생산직	1
숙박 및 음식점업	청소 및 기타 개인서비스직	24
	여행·숙박·오락 서비스직	16
	경호·경비직	14
	음식 서비스직	12
	경영·행정·사무직	8
	운전·운송직	7
	기계 설치·정비·생산직	4
	식품 가공·생산직	4
	전기·전자 설치·정비·생산직	3
	스포츠·레크리에이션직	3
	정보통신 설치·정비직	2
	정보통신 연구개발직 및 공학기술직	2
	미용·예식 서비스직	2
	인쇄·목재·공예 및 기타 설치·정비·생산직	1
	화학·환경 설치·정비·생산직	1
영업·판매직	1	
예술, 스포츠 및 여가관련 서비스업	청소 및 기타 개인서비스직	12
	경호·경비직	7
	경영·행정·사무직	4
	기계 설치·정비·생산직	3
	음식 서비스직	3
	여행·숙박·오락 서비스직	3
	운전·운송직	2
	전기·전자 설치·정비·생산직	2
	예술·디자인·방송직	1
	스포츠·레크리에이션직	1
	인쇄·목재·공예 및 기타 설치·정비·생산직	1
	정보통신 설치·정비직	1
	영업·판매직	1
	화학·환경 설치·정비·생산직	1

	관리직(임원·부서장)	1
	제조 단순직	1
	미용·예식 서비스직	1
	건설·채굴직	1
	건설·채굴 연구개발직 및 공학기술직	1
운수 및 창고업	청소 및 기타 개인서비스직	47
	운전·운송직	34
	경영·행정·사무직	23
	경호·경비직	19
	음식 서비스직	14
	기계 설치·정비·생산직	9
	전기·전자 설치·정비·생산직	5
	정보통신 설치·정비직	5
	식품 가공·생산직	2
	건설·채굴 연구개발직 및 공학기술직	2
	제조 단순직	2
	여행·숙박·오락 서비스직	2
	관리직(임원·부서장)	2
	정보통신 연구개발직 및 공학기술직	1
	영업·판매직	1
	화학·환경 설치·정비·생산직	1
	건설·채굴직	1
농림어업직	1	
전기, 가스, 증기 및 공기조절 공급업	청소 및 기타 개인서비스직	8
	경호·경비직	7
	운전·운송직	4
	음식 서비스직	4
	전기·전자 설치·정비·생산직	2
	기계 설치·정비·생산직	2
	정보통신 설치·정비직	2
	경영·행정·사무직	2
	정보통신 연구개발직 및 공학기술직	1
	제조 단순직	1
	화학·환경 설치·정비·생산직	1
전문, 과학 및 기술 서비스업	경영·행정·사무직	76
	청소 및 기타 개인서비스직	44
전문, 과학 및 기술 서비스업	운전·운송직	27

	경호·경비직	25
	음식 서비스직	13
	기계 설치·정비·생산직	10
	제조 단순직	10
	정보통신 설치·정비직	9
	건설·채굴 연구개발직 및 공학기술직	4
	화학·환경 설치·정비·생산직	4
	정보통신 연구개발직 및 공학기술직	4
	제조 연구개발직 및 공학기술직	3
	전기·전자 설치·정비·생산직	3
	예술·디자인·방송직	3
	영업·판매직	2
	건설·채굴직	2
	금속·재료 설치·정비·생산직(판금·단조·주조·용접·도장 등)	2
	보건·의료직	1
	섬유·의복 생산직	1
	자연·생명과학 연구직	1
	식품 가공·생산직	1
	관리직(임원·부서장)	1
	인문·사회과학 연구직	1
정보통신업	경영·행정·사무직	95
	청소 및 기타 개인서비스직	46
	경호·경비직	32
	운전·운송직	30
	정보통신 연구개발직 및 공학기술직	28
	정보통신 설치·정비직	20
	예술·디자인·방송직	14
	관리직(임원·부서장)	6
	음식 서비스직	5
	전기·전자 설치·정비·생산직	3
	여행·숙박·오락 서비스직	3
	영업·판매직	3
	교육직	2
	제조 단순직	2
	스포츠·레크리에이션직	2
	보건·의료직	2
정보통신업	미용·예식 서비스직	2

	기계 설치·정비·생산직	1
	건설·채굴 연구개발직 및 공학기술직	1
	인문·사회과학 연구직	1
제조업	청소 및 기타 개인서비스직	470
	경호·경비직	411
	제조 단순직	258
	경영·행정·사무직	181
	운전·운송직	178
	음식 서비스직	168
	기계 설치·정비·생산직	87
	금속·재료 설치·정비·생산직(판금·단조·주조·용접·도장 등)	47
	전기·전자 설치·정비·생산직	45
	화학·환경 설치·정비·생산직	42
	식품 가공·생산직	36
	정보통신 설치·정비직	36
	영업·판매직	18
	건설·채굴직	14
	보건·의료직	14
	정보통신 연구개발직 및 공학기술직	13
	제조 연구개발직 및 공학기술직	13
	관리직(임원·부서장)	9
	인쇄·목재·공예 및 기타 설치·정비·생산직	9
	농림어업직	5
	예술·디자인·방송직	4
	여행·숙박·오락 서비스직	4
	섬유·의복 생산직	4
	돌봄 서비스직(간병·육아)	4
	스포츠·레크리에이션직	4
	교육직	2
사회복지·종교직	2	
미용·예식 서비스직	1	
협회 및 단체, 수리 및 기타 개인 서비스업	청소 및 기타 개인서비스직	28
	경호·경비직	14
	음식 서비스직	9
	사회복지·종교직	7
	경영·행정·사무직	5
협회 및 단체, 수리 및 기타 개인 서비스업	운전·운송직	4

돌봄 서비스직(간병·육아)	3
기계 설치·정비·생산직	2
보건·의료직	2
교육직	2
정보통신 연구개발직 및 공학기술직	2
화학·환경 설치·정비·생산직	1
관리직(임원·부서장)	1
정보통신 설치·정비직	1
미용·예식 서비스직	1
농림어업직	1
식품 가공·생산직	1
예술·디자인·방송직	1



[붙임4]

< 2021년 고용형태 공시현황 >

1. 산업별 (대분류)

(단위: 천명, %)

구분	전체 근로자 수(소속+소속 외)							소속외 근로자
	소속 근로자(기간없음+기간제)							
	단시간	기간없음		기간제				
		단시간	단시간	단시간	단시간			
전 체	4,974	4,109 (82.6)	245 (6.0)	3,172 (77.2)	84 (2.6)	937 (22.8)	161 (17.2)	864 (17.4)
광업	0.6	0.6 (100)	0 (0)	0.6 (91.5)	0 (0)	0 (8.5)	0 (0)	0 (0)
제조업	1,508	1,214 (80.5)	5 (0.4)	1,152 (94.9)	3 (0.2)	62 (5.1)	2 (4.0)	294 (19.5)
전기, 가스, 증기 및 공기조절 공급업	7	6 (86.4)	0 (0.3)	6 (96.1)	0 (0.1)	0 (3.9)	0 (5.2)	1 (13.6)
수도, 하수 및 폐기물 처리, 원료 재생업	11	11 (98.6)	0 (1.3)	9 (85.2)	0 (0.3)	2 (14.8)	0 (6.9)	0 (1.4)
건설업	409	211 (51.6)	5 (2.4)	93 (44.1)	0 (0.4)	118 (55.9)	5 (4.0)	198 (48.4)
도매 및 소매업	402	330 (82.1)	40 (12.0)	282 (85.4)	29 (10.3)	48 (14.6)	11 (22.2)	72 (17.9)
운수 및 창고업	253	210 (83.0)	2 (0.8)	177 (84.4)	1 (0.2)	33 (15.6)	1 (4.2)	43 (17.0)
숙박 및 음식점업	152	126 (83.1)	53 (42.2)	85 (67.1)	24 (28.4)	41 (32.9)	29 (70.4)	26 (16.9)
정보통신업	266	245 (92.0)	6 (2.6)	226 (92.2)	3 (1.3)	19 (7.8)	3 (17.6)	21 (8.0)
금융 및 보험업	324	267 (82.4)	6 (2.4)	234 (87.6)	1 (0.5)	33 (12.4)	5 (15.1)	57 (17.6)
부동산업	110	98 (89.3)	6 (6.2)	43 (43.7)	2 (4.2)	55 (56.3)	4 (7.8)	12 (10.7)
전문, 과학 및 기술 서비스업	185	157 (84.9)	6 (3.7)	124 (78.9)	1 (0.7)	33 (21.1)	5 (14.7)	28 (15.1)
사업시설 관리, 사업 지원 및 임대 서비스업	665	635 (95.6)	36 (5.6)	338 (53.2)	14 (4.2)	297 (46.8)	22 (7.3)	30 (4.4)
공공행정, 국방 및 사회보장 행정	26	23 (87.5)	2 (8.7)	17 (73.6)	0 (0.0)	6 (26.4)	2 (33.5)	3 (12.5)
교육서비스업	251	230 (91.3)	33 (14.5)	136 (59.0)	0 (0.4)	94 (41.0)	33 (34.9)	21 (8.7)
보건업 및 사회복지 서비스업	271	253 (93.1)	35 (14.1)	183 (72.2)	4 (2.4)	70 (27.8)	31 (44.3)	18 (6.9)
예술, 스포츠 및 여가관련 서비스업	65	28 (43.2)	1 (5.7)	21 (75.0)	0 (1.3)	7 (25.0)	1 (18.9)	37 (56.8)
협회 및 단체, 수리 및 기타 개인 서비스업	68	65 (95.8)	7 (11.3)	48 (73.5)	1 (3.1)	17 (26.5)	6 (33.9)	3 (4.2)

## 2. 산업별(제조업)

(단위: 천명, %)

구분	전체 근로자 수(소속+소속 외)							소속외 근로자
	소속 근로자(기간없음+기간제)							
	단시간	기간없음		기간제				
단시간		단시간	단시간	단시간				
전 산업	4,973	4,109 (82.6)	245 (6.0)	3,172 (77.2)	84 (2.6)	937 (22.8)	161 (17.2)	864 (17.4)
비제조업	3,465	2,895 (83.5)	240 (8.3)	2,020 (69.8)	81 (4.0)	875 (30.2)	159 (18.2)	570 (16.5)
제조업	1,508	1,214 (80.5)	5 (0.4)	1,152 (94.9)	3 (0.2)	62 (5.1)	2 (4.0)	294 (19.5)
음식료	126	102 (81.0)	2 (1.8)	96 (93.6)	1 (0.6)	6 (6.4)	1 (19.9)	24 (19.0)
섬유의복가죽	22	19 (86.5)	0 (0.2)	18 (96.5)	0 (0.1)	1 (3.5)	0 (3.9)	3 (13.5)
화학물질	115	92 (79.5)	0 (0.2)	88 (96.0)	0 (0.1)	4 (4.0)	0 (2.6)	24 (20.5)
철강금속	95	58 (61.3)	0 (0.1)	55 (95.5)	0 (0.0)	3 (4.5)	0 (2.6)	37 (38.7)
전자부품 컴퓨터 및 통신	428	362 (84.5)	1 (0.2)	349 (96.5)	1 (0.2)	13 (3.5)	0 (0.5)	66 (15.5)
전기장비	46	40 (87.4)	0 (1.0)	36 (90.4)	0 (1.0)	4 (9.6)	0 (1.0)	6 (12.6)
기계 및 장비	71	65 (91.6)	0 (0.5)	61 (94.6)	0 (0.0)	4 (5.4)	0 (9.6)	6 (8.4)
자동차 및 트레일러	243	218 (89.6)	0 (0.0)	204 (93.6)	0 (0.0)	14 (6.4)	0 (0.4)	25 (10.4)
조선	92	36 (38.8)	0 (0.6)	34 (94.1)	0 (0.3)	2 (5.9)	0 (4.7)	56 (61.2)
기타	270	223 (82.6)	1 (0.4)	210 (94.3)	1 (0.3)	13 (5.7)	0 (3.2)	47 (17.4)

### 3. 규모별

(단위: 천명, %)

구분	전체 근로자 수(소속+소속 외)							
		소속 근로자(기간없음+기간제)						소속 외 근로자
		단시간	기간없음		기간제			
			단시간	단시간	단시간	단시간		
전체	4,973	4,109 (82.6)	245 (6.0)	3,172 (77.2)	84 (2.6)	937 (22.8)	161 (17.2)	864 (17.4)
500인 미만	633	561 (88.6)	26 (4.6)	442 (78.8)	6 (1.4)	119 (21.2)	20 (16.8)	72 (11.4)
500~999인	905	812 (89.7)	43 (5.3)	591 (72.8)	9 (1.5)	221 (27.2)	34 (15.4)	93 (10.3)
1,000~4,999인	1,672	1,376 (82.3)	83 (6.0)	995 (72.3)	20 (2.0)	381 (27.7)	63 (16.5)	296 (17.7)
5,000인 이상	1,763	1,360 (77.1)	93 (6.8)	1,144 (84.1)	49 (4.3)	216 (15.9)	44 (20.4)	403 (22.9)

### 4. 성별

(단위: 천명, %)

구분	전체 근로자 수(소속+소속 외)							
		소속 근로자(기간없음+기간제)						소속 외 근로자
		단시간	기간없음		기간제			
			단시간	단시간	단시간	단시간		
전체	4,973	4,109 (82.6)	245 (6.0)	3,172 (77.2)	84 (2.6)	937 (22.8)	161 (17.2)	864 (17.4)
남성	3,187 (64.1)	2,570 (80.6)	79 (3.1)	2,041 (79.4)	18 (0.9)	529 (20.6)	61 (11.6)	617 (19.4)
여성	1,786 (35.9)	1,539 (86.2)	166 (10.8)	1,131 (73.5)	66 (5.8)	408 (26.5)	100 (24.5)	247 (13.8)