



보도자료



보도일시	2021. 9. 17.(금) 조간 * 인터넷 2021. 9. 16.(목) 12:00 이후 / 총 25쪽		
담당부서	고용노동부 노동시장조사과	과장 정향숙 주무관 전은이	044-202-7240 044-202-7249

< 본 자료는 <http://www.moel.go.kr> 에서도 볼 수 있습니다. >



2020 회계연도

기업체노동비용조사 결과



이 보도자료와 관련하여 보다 자세한 내용이나 취재를 원하시면 고용노동부 노동시장조사과 정향숙 과장(☎044-202-7240), 전은이 주무관(☎044-202-7249)에게 연락주시기 바랍니다.

기업체노동비용조사 개요

「기업체노동비용조사」는 상용근로자 10인 이상인 회사법인 기업체에서 상용근로자를 고용함으로써 발생하는 제반 비용을 종합적으로 파악하는 조사임(약 3,500개 기업체 조사)

- **조사목적:** 기업체에서 상용근로자를 고용하면서 발생하는 제반 비용을 파악하여 기업 활동 및 근로자 복지 증진 등 고용노동정책 기초자료로 활용
- **조사대상:** 한국표준산업분류 중 대분류 「A. 농림어업」, 「O. 공공행정, 국방 및 사회보장 행정」, 「P. 교육 서비스업」, 「Q. 보건업 및 사회복지 서비스업」, 「T. 가구내고용」, 「U. 국제 및 외국기관」을 제외한 상용근로자 10인 이상 기업 중 회사법인(약 3,500개)
- **조사기준:** 2020 회계연도
- **조사 실시기간:** '21. 5. 17. ~ 6. 30.
- **용어설명**
 - ▶ **기업체:** 독립적으로 소유되고 통제되는 법적 또는 제도적 경영단위로서, 자율적으로 자원배분에 관한 의사결정을 할 수 있으며, 수입·지출 및 자금관리에 관한 재무제표, 즉 손익계산서, 대차대조표, 기타 기록을 독립적으로 유지·관리하는 단위
 - ▶ **노동비용:** 기업체가 상용근로자를 고용함으로써 실제 부담하는 금액으로 직접노동비용과 간접노동비용으로 구성되며, 항목 구성은 다음과 같음

< 노동비용의 항목구성 >

직접노동비용		임금총액(정액급여 및 초과급여, 상여금 및 성과급)
간접 노동 비용	퇴직급여 등의 비용	퇴직일시금, 중간정산금, 퇴직연금 연간 적립액, 해고예고 수당
	법정 노동비용	국민연금, 건강보험, 고용보험, 산재보험료 등 회사부담분
	법정외 복지비용	주거, 건강·보건, 식사, 교통·통신, 보육 지원, 보험료 지원, 자녀 학비보조, 휴양·문화·체육·오락비용 등
	채용, 교육훈련비	채용 관련 비용, 교육훈련 비용

자료 이용 시 유의사항


1. 모든 통계자료는 세목과 총계가 각각 반올림되었으므로 세목의 합계가 총계와 일치하지 않을 수도 있음
2. 2019 회계연도 기준부터 제10차 한국표준산업분류를 적용하였으므로, 2018 회계연도 이전 자료(제9차 한국표준산업분류)와 비교 시 유의하여야 함
3. '300인 미만 또는 300인 이상 기업체'는 중소기업기본법 시행령 제3조에 따른 '중소기업/대기업' 분류와는 다름

2020 회계연도

기업체노동비용조사

상용근로자 10인 이상 규모 회사법인 기업체에서 상용근로자를 고용함으로써 발생하는 제반 비용 조사

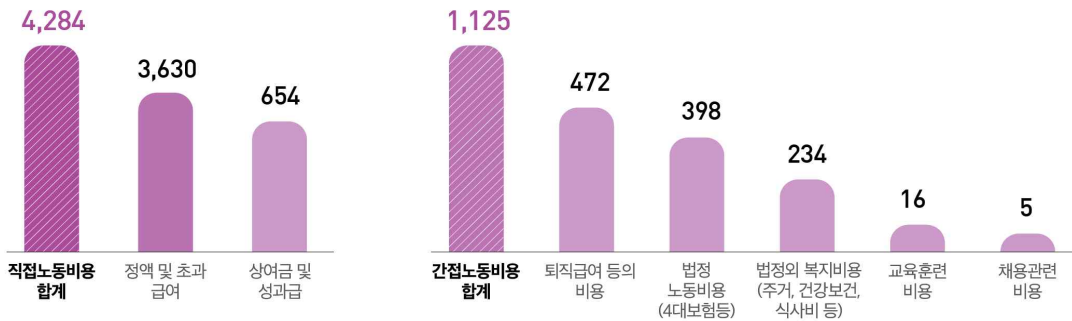
✓ 상용근로자 1인당 월평균 노동비용 (단위: 천원)



직접노동비용 정액급여·초과급여, 상여금·성과급 등 임금으로 구성

간접노동비용 퇴직급여, 4대보험 등 법정노동비용, 주거, 건강보건, 식사비 등 법정외복지비용, 채용, 훈련비 등으로 구성

✓ 항목별 노동비용 (단위: 천원)



✓ 산업별 노동비용 (단위: 천원)



※자세한 사항은 고용노동통계 홈페이지(<http://laborstat.moel.go.kr>)를 참조하시기 바랍니다.

- ◆ '20년 상용근로자 1인당 월평균 노동비용은 5,408천원으로 전년(5,341천원) 대비 1.3% 증가(직접노동비용 0.8%, 간접노동비용 3.2% 증가)
 - * 노동비용 상승률은 '09년(0.5%) 저점 이래 가장 낮은 상승률
 - '20년 코로나19 영향으로 「숙박 및 음식점업」(-4.7%), 「예술, 스포츠 및 여가 관련 서비스업」(-2.7%), 「운수 및 창고업」(-2.6%) 등은 감소
 - * 코로나19에 취약한 대면서비스업의 노동비용 감소는 대부분 직접노동비용 감소에 기인하나, 「운수 및 창고업」은 직접 및 간접노동비용 모두 감소

□ 총괄

- 2020 회계연도 상용근로자 10인 이상 기업체의 상용근로자 1인당 월평균 노동비용은 5,408천원으로 전년대비 1.3% 증가
 - * 노동비용 전년대비 상승률(%): ('09) 0.5 → ('18) 3.4 → ('19) 2.8 → ('20) 1.3
 - 노동비용 중 79.2%를 차지하는 직접노동비용(임금총액, 4,284천원)은 전년대비 0.8% 증가, 간접노동비용(1,125천원)은 3.2% 증가
 - * '20년 직접노동비용 상승률 둔화에는 코로나19 영향으로 상여금 및 성과급 감소, 숙박·음식점업, 예술·스포츠 등의 정액·초과급여 감소 등이 작용한 것으로 보임
 - ** 간접노동비용은 코로나19 확산으로 채용·교육훈련비는 감소하였으나 퇴직연금 연간 적립액, 사회보험료 등 법정 노동비용과 법정외 복지비용 증가로 3.2% 상승

< 회계연도별 노동비용 추이 >

(단위: 천원, %)

구 분	2017	2018	2019	2020
총 노동비용	5,023 (1.8) [100.0]	5,196 (3.4) [100.0]	5,341 (2.8) [100.0]	5,408 (1.3) [100.0]
직접노동비용	3,995 (1.4) [79.5]	4,147 (3.8) [79.8]	4,252 (2.5) [79.6]	4,284 (0.8) [79.2]
간접노동비용	1,029 (3.2) [20.5]	1,049 (2.0) [20.2]	1,090 (3.9) [20.4]	1,125 (3.2) [20.8]

주 : ()내는 전년대비 증감률, []내는 구성비

□ 산업별

- 「금융 및 보험업*」 9,827천원(+7.1%), 「전기, 가스, 증기 및 공기조절 공급업」 9,169천원(-0.4%), 「정보통신업」 6,124천원(+2.3%) 순으로 높으며, 「사업시설관리, 사업지원 및 임대 서비스업」 2,962천원(+6.2%)이 가장 낮음

* 「금융 및 보험업」은 '20년 실적 호조로 은행 등이 포함된 「금융업」(10,586천원), 증권사 등이 포함된 「금융 및 보험 관련서비스업」(9,158천원)이 높게 나타남

- 코로나19 영향으로 「숙박 및 음식점업」(-4.7%), 「예술, 스포츠 및 여가 관련 서비스업」(-2.7%), 「운수 및 창고업」(-2.6%) 등은 노동비용이 감소

* 특히 코로나19에 취약한 산업인 「예술, 스포츠 및 여가 관련 서비스업」, 「숙박 및 음식점업」 등은 직접노동비용이 감소하였고, 「운수 및 창고업」은 직접간접노동비용 모두 감소

< 산업별 노동비용 >

(단위: 천원, %)

구 분	2019년	2020년	직접 노동비용	간접 노동비용
전 산업	5,341	5,408 (1.3)	4,284 [79.2] (0.8)	1,125 [20.8] (3.2)
광업	5,629	5,925 (5.3)	4,671 [78.8] (3.4)	1,254 [21.2] (13.1)
제조업	6,045	6,042 (-0.1)	4,688 [77.6] (-0.6)	1,354 [22.4] (1.8)
전기, 가스, 증기 및 공기조절 공급업	9,202	9,169 (-0.4)	7,370 [80.4] (-0.2)	1,799 [19.6] (-0.9)
수도, 하수 및 폐기물 처리, 원료재생업	4,556	4,842 (6.3)	3,974 [82.1] (6.1)	869 [17.9] (7.3)
건설업	5,528	5,674 (2.7)	4,424 [78.0] (0.8)	1,250 [22.0] (9.7)
도매 및 소매업	5,084	5,176 (1.8)	4,235 [81.8] (1.2)	941 [18.2] (4.5)
운수 및 창고업	4,320	4,209 (-2.6)	3,417 [81.2] (-2.0)	793 [18.8] (-4.9)
숙박 및 음식점업	3,406	3,245 (-4.7)	2,580 [79.5] (-6.6)	666 [20.5] (3.1)
정보통신업	5,985	6,124 (2.3)	4,872 [79.6] (2.0)	1,252 [20.4] (3.7)
금융 및 보험업	9,172	9,827 (7.1)	7,652 [77.9] (7.8)	2,174 [22.1] (5.0)
부동산업	3,672	3,842 (4.6)	3,208 [83.5] (2.7)	634 [16.5] (15.7)
전문, 과학 및 기술서비스업	5,048	5,305 (5.1)	4,383 [82.6] (4.5)	922 [17.4] (8.0)
사업시설관리, 사업지원 및 임대 서비스업	2,788	2,962 (6.2)	2,456 [82.9] (4.6)	506 [17.1] (14.7)
예술, 스포츠 및 여가 관련 서비스업	5,082	4,944 (-2.7)	3,746 [75.8] (-7.5)	1,198 [24.2] (16.1)
협회 및 단체, 수리 및 기타 개인서비스업	4,250	4,239 (-0.3)	3,488 [82.3] (-0.4)	751 [17.7] (0.1)

주 : ()내는 전년대비 증감률, []내는 구성비

□ 규모별

- '300인 미만' 기업체의 1인당 월평균 노동비용은 4,556천원으로 전년 대비 2.9% 증가하였고, '300인 이상'은 6,477천원으로 0.3% 감소
- '300인 미만' 노동비용은 '300인 이상'의 70.3%로 전년(68.2%)보다 규모간 차이가 2.2%p 축소

< 기업체 규모별 노동비용 추이 >

(단위: 천원, %)

구 분	2017	2018	2019	2020
전 규모	5,023 (1.8)	5,196 (3.4)	5,341 (2.8)	5,408 (1.3)
300인 미만(A)	4,079 (3.5)	4,279 (4.9)	4,429 (3.5)	4,556 (2.9)
10~29인	3,954 (1.7)	4,104 (3.8)	4,186 (2.0)	4,299 (2.7)
30~99인	4,040 (5.7)	4,259 (5.4)	4,390 (3.1)	4,601 (4.8)
100~299인	4,254 (2.7)	4,491 (5.6)	4,744 (5.6)	4,791 (1.0)
300인 이상(B)	6,222 (-0.5)	6,316 (1.5)	6,498 (2.9)	6,477 (-0.3)
300~499인	4,450 (0.6)	4,636 (4.2)	4,868 (5.0)	5,069 (4.1)
500~999인	4,922 (-1.2)	5,116 (3.9)	5,383 (5.2)	5,409 (0.5)
1000인 이상	6,987 (-0.8)	6,988 (0.0)	7,155 (2.4)	7,082 (-1.0)
A/B*100	65.6	67.8	68.2	70.3

주 : ()내는 전년대비 증감률

□ 항목별

- (직접노동비용) 상용근로자 1인당 월평균 4,284천원으로 전년대비 0.8% 증가
- 정액급여 및 초과급여는 3,630천원으로 전년보다 3.1% 증가하였으며, 상여금 및 성과급은 654천원으로 전년보다 10.6% 감소

< 항목별 직접노동비용 추이 >

(단위: 천원, %)

구 분	2017	2018	2019	2020
총 노동비용	5,023 (1.8)	5,196 (3.4)	5,341 (2.8)	5,408 (1.3)
직접노동비용	3,995 (1.4)	4,147 (3.8)	4,252 (2.5)	4,284 (0.8)
정액급여 및 초과급여	3,237 (2.0)	3,383 (4.5)	3,520 (4.1)	3,630 (3.1)
상여금 및 성과급	758 (-0.7)	763 (0.7)	731 (-4.2)	654 (-10.6)

주 : ()내는 전년대비 증감률

○ (간접노동비용) 상용근로자 1인당 월평균 1,125천원으로 전년대비 3.2%(+35천원) 증가

- 간접노동비용 항목 중 퇴직급여 등의 비용(+15천원), 법정 노동비용(+16천원), 법정외 복지비용(+10천원)은 증가하였고, 교육훈련 비용(-6천원), 채용 관련 비용(-1천원)은 감소

* 간접노동비용 중 교육훈련 비용 및 채용 관련 비용은 코로나19 영향으로 감소

< 항목별 간접노동비용 추이 >

(단위: 천원, %)

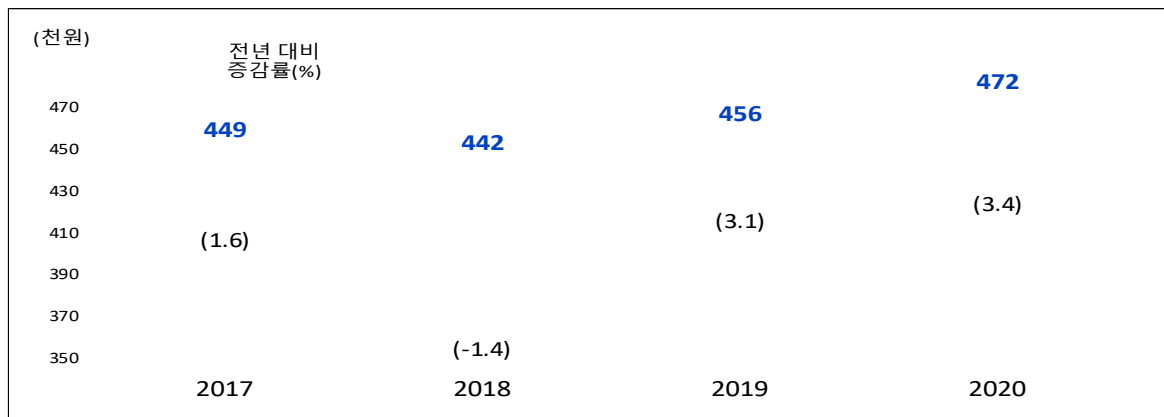
구 분	2017	2018	2019	2020
총 노동비용	5,023 (1.8)	5,196 (3.4)	5,341 (2.8)	5,408 (1.3) [67]
간접노동비용	1,029 (3.2)	1,049 (2.0)	1,090 (3.9)	1,125 (3.2) [35]
퇴직급여 등의 비용	449 (1.6)	442 (-1.4)	456 (3.1)	472 (3.4) [15]
법정 노동비용	340 (2.9)	359 (5.6)	382 (6.3)	398 (4.2) [16]
법정외 복지비용	211 (6.8)	219 (3.8)	224 (2.1)	234 (4.6) [10]
교육훈련 비용	23 (8.1)	23 (0.0)	22 (-2.6)	16(-27.9) [-6]
채용 관련 비용	5 (5.9)	5 (-1.9)	6 (5.7)	5 (-3.6) [-1]

주 : ()내는 전년대비 증감률, []내는 전년대비 증감

- (퇴직급여 등의 비용) 상용근로자 1인당 월평균 472천원으로 전년대비 3.4%(+15천원) 증가

* 퇴직급여 등의 비용: 일시금, 중간정산 지급액, 퇴직연금 연간 적립액, 해고예고 수당 등
 [퇴직연금 적립액(증감률%)] : ('17) 1684조 146→('18) 1900조 128→('19) 221.2조 164→('20) 255.5조 155

< 퇴직급여 등의 비용 추이 >



- (법정 노동비용) 상용근로자 1인당 월평균 398천원으로 전년대비 4.2%(+16천원) 증가

* 법정 노동비용 중 전년대비 국민연금(+5천원), 건강보험료(+8천원), 고용보험료(+6천원)가 증가한 것은 임금상승과 보험료율 상승 등이 반영된 영향으로 보임

* 산재보험료 감소는 기존 적용 요율 외에 2018년부터 추가 적용된 '출퇴근 중 발생한 재해에 관한 요율'이 낮아진 영향으로 보임: ('18) 0.15%→ ('19) 0.15%→ ('20년) 0.13%

< 법정 노동비용 추이 >

(단위: 천원, %)

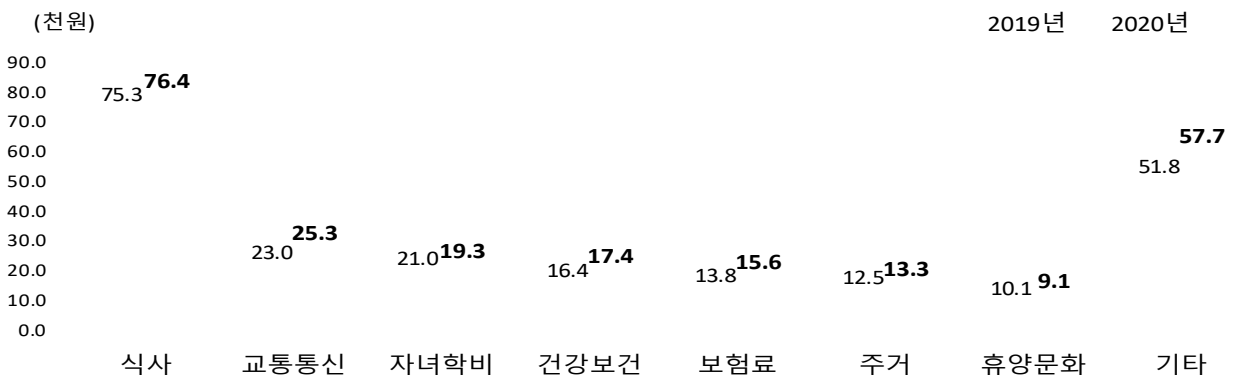
구 분	2017	2018	2019	2020
법정 노동비용	340 (2.9)	359 (5.6)	382 (6.3)	398 (4.2) [16]
국민연금	119 (1.9)	123 (3.3)	128 (4.5)	133 (3.9) [5]
건강보험료	127 (4.4)	133 (5.4)	145 (8.5)	153 (5.5) [8]
고용보험료	46 (3.8)	48 (3.5)	51 (6.3)	56 (11.7) [6]
산재보험료	43 (0.7)	49 (12.3)	50 (3.9)	48 (-4.6) [-2]
기타 ²⁾	6 (-1.8)	7 (23.2)	8 (15.9)	8 (-6.3) [-1]

주 : 1. ()내는 전년대비 증감률, []내는 전년대비 증감
2. 기타: 장애인고용부담금, 재해보상비

- (법정의 복지비용) 상용근로자 1인당 월평균 234천원으로 전년대비 4.6%(+10천원) 증가하였고, 식사비용(76천원) 32.6%, 교통통신비용(25천원) 10.8%, 자녀학비보조비용(19천원) 8.2% 순으로 비중이 높음

* 전년대비 증가율은 보험료 지원금(+13.0%), 교통통신(10.0%), 주거비용(+6.4%), 건강보건비용(+6.1%) 순으로 크게 나타남

< 항목별 법정의 복지비용 >



* 법정의 복지비용 중 '기타'에는 사내근로복지기금 출연금, 우리사주제도 지원금, 보육 지원금, 경조비, 피복비, 전근 이사지원비 등이 포함

2020 회계연도
기업체노동비용조사 결과

2021. 9.

❖ 순 서 ❖

1. 노동비용 총괄	1
1-1. 내역별 노동비용	1
1-2. 산업별 노동비용	2
1-3. 규모별 노동비용	3
2. 세부 내역별 현황	5
2-1. 직접노동비용	5
2-2. 퇴직급여 등의 비용	8
2-3. 법정 노동비용	10
2-4. 법정외 복지비용	13

1. 노동비용 총괄

1-1. 내역별 노동비용

○ 2020 회계연도 상용근로자 10인 이상 기업체의 상용근로자 1인당 월평균 노동비용은 5,408천원으로 전년대비 1.3%(+67천원) 증가

* 상승률은 '04년 동일 기준 조사 이후 저점인 '09년(0.5%) 이래 가장 낮은 상승률
↳ 노동비용 전년대비 상승률(%): ('09) 0.5 → ('18) 3.4 → ('19) 2.8 → ('20) 1.3

- 이 중 직접노동비용은 4,284천원으로 전년대비 0.8%, 간접노동비용은 1,125천원으로 전년대비 3.2% 증가

◆ 노동비용: 기업체가 근로자를 고용하면서 실제적으로 부담하는 금액

- 직접노동비용: 정액급여 및 초과급여, 상여금 및 성과급
- 간접노동비용: 퇴직급여 등의 비용, 법정 노동비용, 법정외 복지비용, 교육 훈련 비용, 채용 관련 비용

○ 노동비용의 구성비는 직접노동비용이 79.2%로 '19년(79.6%)보다 다소 낮아졌으며, 간접노동비용은 20.8%로 '19년(20.4%)보다 다소 높아짐

< 내역별 노동비용 >

(단위: 천원, %)

구 분	2019		2020		증감률
	액	비율	액	비율	
노 동 비 용 총 액	5,341.4	(100.0)	5,408.4	(100.0)	1.3
직 접 노 동 비 용	4,251.6	(79.6)	4,283.5	(79.2)	0.8
간 접 노 동 비 용	1,089.7	(20.4)	1,124.8	(20.8)	3.2
퇴직급여 등의 비용	456.2	(8.5)	471.5	(8.7)	3.4
법 정 노 동 비 용	381.7	(7.1)	397.8	(7.4)	4.2
법 정 외 복 지 비 용	224.0	(4.2)	234.2	(4.3)	4.6
교 육 훈 련 비 용	22.2	(0.4)	16.0	(0.3)	-27.9
채 용 관 련 비 용	5.6	(0.1)	5.4	(0.1)	-3.6

주 : ()내는 구성비

(단위: 천원, %)

구분	2019			2020			증감률		
	노동비용 총액	직접노동 비용	간접노동 비용	노동비용 총액	직접노동 비용	간접노동 비용	노동 비용 총액	직접 노동 비용	간접 노동 비용
전 산 업	5,341.4 (100.0)	4,251.6 (79.6)	1,089.7 (20.4)	5,408.4 (100.0)	4,283.5 (79.2)	1,124.8 (20.8)	1.3	0.8	3.2
광업	5,628.6 (100.0)	4,519.7 (80.3)	1,108.9 (19.7)	5,925.2 (100.0)	4,671.3 (78.8)	1,253.8 (21.2)	5.3	3.4	13.1
제조업	6,045.4 (100.0)	4,716.0 (78.0)	1,329.3 (22.0)	6,041.6 (100.0)	4,688.0 (77.6)	1,353.6 (22.4)	-0.1	-0.6	1.8
전기, 가스, 증기 및 공기조절공급업	9,202.0 (100.0)	7,387.6 (80.3)	1,814.5 (19.7)	9,168.9 (100.0)	7,370.3 (80.4)	1,798.6 (19.6)	-0.4	-0.2	-0.9
수도, 하수 및 폐기물 처리, 원료재생업	4,555.5 (100.0)	3,745.6 (82.2)	809.9 (17.8)	4,842.4 (100.0)	3,973.6 (82.1)	868.9 (17.9)	6.3	6.1	7.3
건설업	5,527.7 (100.0)	4,387.8 (79.4)	1,140.0 (20.6)	5,674.2 (100.0)	4,424.1 (78.0)	1,250.1 (22.0)	2.7	0.8	9.7
도매 및 소매업	5,083.5 (100.0)	4,183.1 (82.3)	900.4 (17.7)	5,175.8 (100.0)	4,234.8 (81.8)	941.0 (18.2)	1.8	1.2	4.5
운수 및 창고업	4,320.3 (100.0)	3,486.6 (80.7)	833.7 (19.3)	4,209.1 (100.0)	3,416.5 (81.2)	792.5 (18.8)	-2.6	-2.0	-4.9
숙박 및 음식점업	3,406.1 (100.0)	2,760.6 (81.0)	645.5 (19.0)	3,245.1 (100.0)	2,579.7 (79.5)	665.5 (20.5)	-4.7	-6.6	3.1
정보통신업	5,984.7 (100.0)	4,777.0 (79.8)	1,207.7 (20.2)	6,123.9 (100.0)	4,872.0 (79.6)	1,251.9 (20.4)	2.3	2.0	3.7
금융 및 보험업	9,172.0 (100.0)	7,101.7 (77.4)	2,070.3 (22.6)	9,826.5 (100.0)	7,652.4 (77.9)	2,174.1 (22.1)	7.1	7.8	5.0
부동산업	3,671.8 (100.0)	3,124.2 (85.1)	547.6 (14.9)	3,841.9 (100.0)	3,208.4 (83.5)	633.5 (16.5)	4.6	2.7	15.7
전문, 과학 및 기술 서비스업	5,048.1 (100.0)	4,194.4 (83.1)	853.7 (16.9)	5,304.6 (100.0)	4,382.5 (82.6)	922.1 (17.4)	5.1	4.5	8.0
사업시설관리, 사업 지원 및 임대서비스업	2,788.2 (100.0)	2,346.7 (84.2)	441.5 (15.8)	2,961.8 (100.0)	2,455.6 (82.9)	506.2 (17.1)	6.2	4.6	14.7
예술, 스포츠 및 여가 관련 서비스업	5,081.7 (100.0)	4,049.5 (79.7)	1,032.3 (20.3)	4,944.0 (100.0)	3,746.1 (75.8)	1,198.0 (24.2)	-2.7	-7.5	16.1
협회 및 단체, 수리 및 기타 개인 서비스업	4,250.3 (100.0)	3,500.1 (82.3)	750.3 (17.7)	4,238.5 (100.0)	3,487.6 (82.3)	750.9 (17.7)	-0.3	-0.4	0.1

주 : ()내는 구성비임

1-3. 규모별 노동비용

- 노동비용은 '300인 미만'이 4,556천원으로 '300인 이상' 6,477천원의 70.3%로 전년(68.2%)보다 규모간 차이가 2.2%p 축소

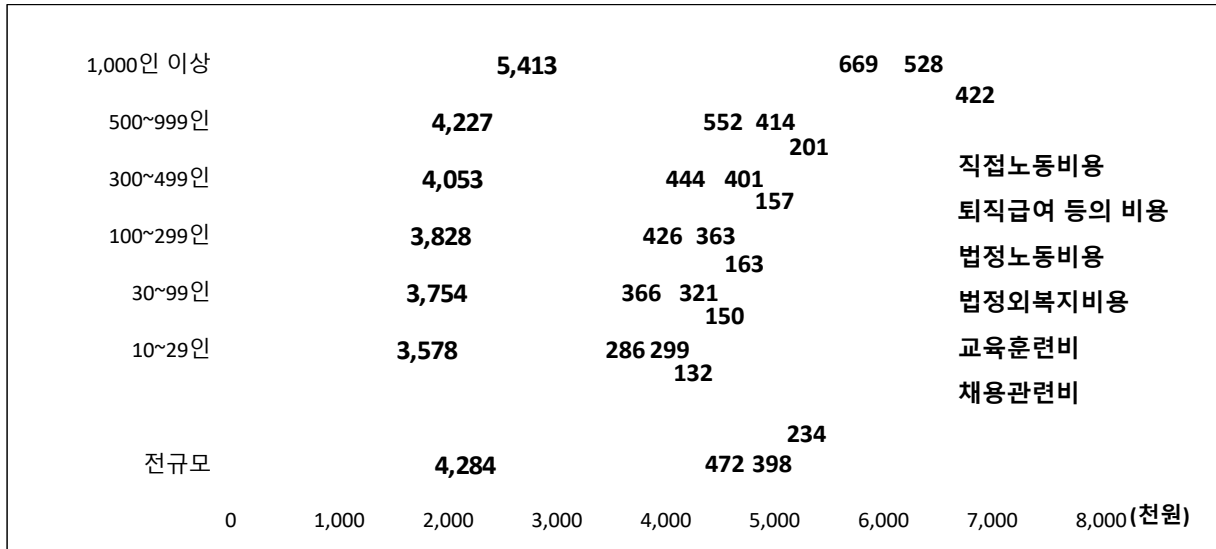
* 규모별 상대수준(%): ('16) 63.0 → ('17) 65.6 → ('18) 67.8 → ('19) 68.2 → ('20) 70.3

- 직접노동비용은 '300인 미만'이 3,717천원으로 '300인 이상' 4,994천원의 74.4% 수준으로 나타남

○ 간접노동비용은 '300인 미만'이 839천원으로 '300인 이상' 1,483천원의 56.6% 수준으로 나타남

- 간접노동비용 중 규모간 격차가 가장 큰 항목은 교육훈련 비용으로 '300인 미만'(5천원)이 '300인 이상'(30천원)의 16.1% 수준임

< 규모별 노동비용 >



(단위: 천원, %)

구분	노동비용 총액		직접 노동비용		간접 노동비용		퇴직급여 등의 비용		법정 노동비용		법정외 복지비용		교육 훈련 비용		채용 관련 비용	
	2019	2020	2019	2020	2019	2020	2019	2020	2019	2020	2019	2020	2019	2020	2019	2020
전 규모	5,341.4	5,408.4	4,251.6	4,283.5	1,089.7	1,124.8	456.2	471.5	381.7	397.8	224.0	234.2	22.2	16.0	5.6	5.4
300인 미만 (A)	4,428.6	4,556.2	3,629.0	3,717.3	799.7	838.9	334.5	357.2	313.7	326.0	142.1	148.0	6.6	4.8	2.8	3.0
10~29인	4,186.0	4,298.7	3,512.0	3,578.1	674.0	720.6	252.0	286.2	289.1	298.7	128.3	132.0	3.1	2.6	1.4	1.1
30~99인	4,389.7	4,600.7	3,594.8	3,754.3	794.9	846.4	333.8	366.4	309.4	320.8	142.3	150.4	6.4	4.8	3.0	4.0
100~299인	4,744.1	4,790.8	3,799.9	3,828.0	944.2	962.8	426.3	425.8	346.3	363.1	157.2	162.9	10.5	7.4	4.0	3.7
300인 이상 (B)	6,498.2	6,477.2	5,040.9	4,993.8	1,457.4	1,483.4	610.4	614.8	467.7	487.9	327.8	342.3	42.1	29.9	9.3	8.5
300~499인	4,868.3	5,069.0	3,960.8	4,052.5	907.5	1,016.5	390.2	444.3	353.7	401.4	143.7	156.9	14.7	10.0	5.1	3.9
500~999인	5,383.0	5,408.8	4,284.7	4,226.9	1,098.3	1,181.9	462.5	552.1	384.5	413.5	220.3	201.2	25.6	10.5	5.4	4.6
1,000인 이상	7,154.9	7,081.7	5,480.8	5,412.9	1,674.1	1,668.8	698.4	668.9	515.1	527.5	396.9	422.1	52.5	39.7	11.3	10.6
A/B*100	68.2	70.3	72.0	74.4	54.9	56.6	54.8	58.1	67.1	66.8	43.3	43.2	15.7	16.1	30.1	35.3

2. 세부 내역별 현황

2-1. 직접노동비용

- 상용근로자 1인당 월평균 직접노동비용(정액급여 및 초과급여, 상여금 및 성과급)은 4,284천원으로 전년(4,252천원)보다 0.8% 증가
 - '정액급여 및 초과급여'는 3,630천원으로 전년(3,520천원)보다 3.1% 증가, '상여금 및 성과급'은 654천원으로 전년(731천원)보다 10.6% 감소

< 내역별 직접노동비용 >

(단위: 천원, %)

정액급여 및 초과급여 (천원)	상여금 및 성과급	구 분	2019	2020	증감률
5,000					
4,000	731.3	653.5			
3,000			4,251.6 (100.0)	4,283.5 (100.0)	0.8
2,000	3,520	3,630	3,520.4 (82.8)	3,630.1 (84.7)	3.1
1,000			731.3 (17.2)	653.5 (15.3)	-10.6
0	2019	2020			

주 : ()내는 구성비임

- 산업별로는 「금융 및 보험업」이 7,652천원으로 가장 높고, 「사업시설 관리, 사업지원 및 임대 서비스업」이 2,456천원으로 가장 낮음
 - ※ '19년은 「전기, 가스, 증기 및 공기조절 공급업」(7,388천원)이 가장 높았고, 「사업시설관리 및 사업지원 서비스업」(2,347천원)이 가장 낮았음
 - '정액급여 및 초과급여'는 「전기, 가스, 증기 및 공기조절 공급업」이 5,351천원으로 가장 높고, 「사업시설관리, 사업지원 및 임대 서비스업」이 2,349천원으로 가장 낮음
 - '상여금 및 성과급'은 「금융 및 보험업」이 2,392천원으로 가장 높고, 「사업시설관리, 사업지원 및 임대 서비스업」이 107천원으로 가장 낮음

< 산업별 직접노동비용 >

(단위: 천원, %)

구 분	직접노동비용		정액급여 및 초과급여		상여금 및 성과급	
	2019	2020	2019	2020	2019	2020
	(100.0)	(100.0)	(82.8)	(84.7)	(17.2)	(15.3)
전 산 업	4,251.6	4,283.5	3,520.4	3,630.1	731.3	653.5
광 업	4,519.7	4,671.3	4,064.4	4,199.2	455.3	472.1
제조업	4,716.0	4,688.0	3,725.8	3,861.3	990.2	826.6
전기, 가스, 증기 및 공기조절 공 급 업	7,387.6	7,370.3	5,472.2	5,350.5	1,915.4	2,019.7
수도, 하수 및 폐기물 처리, 원료 재 생 업	3,745.6	3,973.6	3,355.1	3,646.8	390.5	326.7
건 설 업	4,387.8	4,424.1	3,988.9	4,036.9	398.9	387.2
도 매 및 소 매 업	4,183.1	4,234.8	3,672.2	3,767.3	510.9	467.6
운 수 및 창 고 업	3,486.6	3,416.5	2,957.3	3,016.5	529.3	400.1
숙 박 및 음 식 점 업	2,760.6	2,579.7	2,423.6	2,354.6	337.0	225.0
정 보 통 신 업	4,777.0	4,872.0	4,095.0	4,173.3	682.0	698.7
금 용 및 보 험 업	7,101.7	7,652.4	4,984.3	5,260.9	2,117.4	2,391.5
부 동 산 업	3,124.2	3,208.4	2,731.8	2,806.0	392.3	402.5
전문, 과학 및 기술 서비스업	4,194.4	4,382.5	3,737.4	3,839.7	456.9	542.8
사업시설관리, 사업지원 및 임대 서 비 스 업	2,346.7	2,455.6	2,222.7	2,348.7	124.1	106.9
예술, 스포츠 및 여가관련 서 비 스 업	4,049.5	3,746.1	3,581.6	3,436.2	467.9	309.9
협회 및 단체, 수리 및 기타 개인 서 비 스 업	3,500.1	3,487.6	3,194.4	3,221.0	305.7	266.6

주 : ()내는 구성비임

○ 규모별 직접노동비용은 '300인 미만'이 3,717천원으로 '300인 이상' 4,994천원의 74.4%로 전년(72.0%)보다 2.4%p 차이 축소

* 규모별 상대수준(%): ('16) 67.9→ ('17) 70.8→ ('18) 71.5→ ('19) 72.0→ ('20) 74.4

- '정액급여 및 초과급여'는 '300인 미만'이 3,429천원으로 '300인 이상' 3,882천원의 88.3% 수준

* '19년은 '300인 미만'이 3,294천원으로 '300인 이상' 3,808천원의 86.5% 수준

- '상여금 및 성과급'은 '300인 미만'이 288천원으로 '300인 이상' 1,112천원의 25.9% 수준

* '19년은 '300인 미만'이 335천원으로 '300인 이상' 1,233천원의 27.2% 수준

< 규모별 직접노동비용 >

(단위: 천원, %)

구 분	직접노동비용		정액급여 및 초과급여		상여금 및 성과급	
	2019	2020	2019	2020	2019	2020
전 규모	4,251.6 (100.0)	4,283.5 (100.0)	3,520.4 (82.8)	3,630.1 (84.7)	731.3 (17.2)	653.5 (15.3)
300인 미만 (A)	3,629.0 (100.0)	3,717.3 (100.0)	3,293.8 (90.8)	3,429.1 (92.2)	335.2 (9.2)	288.1 (7.8)
10~29인	3,512.0 (100.0)	3,578.1 (100.0)	3,273.9 (93.2)	3,364.9 (94.0)	238.1 (6.8)	213.2 (6.0)
30~99인	3,594.8 (100.0)	3,754.3 (100.0)	3,267.4 (90.9)	3,468.9 (92.4)	327.4 (9.1)	285.4 (7.6)
100~299인	3,799.9 (100.0)	3,828.0 (100.0)	3,347.9 (88.1)	3,452.1 (90.2)	452.0 (11.9)	375.9 (9.8)
300인 이상 (B)	5,040.9 (100.0)	4,993.8 (100.0)	3,807.6 (75.5)	3,882.2 (77.7)	1,233.3 (24.5)	1,111.7 (22.3)
300~499인	3,960.8 (100.0)	4,052.5 (100.0)	3,383.6 (85.4)	3,423.9 (84.5)	577.2 (14.6)	628.5 (15.5)
500~999인	4,284.7 (100.0)	4,226.9 (100.0)	3,558.0 (83.0)	3,571.6 (84.5)	726.6 (17.0)	655.2 (15.5)
1,000인 이상	5,480.8 (100.0)	5,412.9 (100.0)	3,967.1 (72.4)	4,068.2 (75.2)	1,513.7 (27.6)	1,344.7 (24.8)
A/B*100	72.0	74.4	86.5	88.3	27.2	25.9

주 : ()내는 구성비임

2-2. 퇴직급여 등의 비용

- 상용근로자 1인당 월평균 퇴직급여 등의 비용은 472천원으로 전년 (456천원)보다 3.4%(+15천원) 증가
- 산업별로는 「금융 및 보험업」이 974천원으로 가장 높고, 「사업시설 관리, 사업지원 및 임대 서비스업」이 228천원으로 가장 낮음

< 산업별 퇴직급여 등의 비용 >

(단위: 천원, %)

구 분	2019	2020	증감률
전 산 업	456.2	471.5	3.4
광 업	452.2	492.7	9.0
제 조 업	563.8	567.8	0.7
전기, 가스, 증기 및 공기조절공급업	724.9	740.7	2.2
수도, 하수 및 폐기물 처리, 원료재생업	342.0	354.5	3.7
건 설 업	386.4	482.9	25.0
도 매 및 소 매 업	379.5	404.1	6.5
운 수 및 창 고 업	346.6	309.2	-10.8
숙 박 및 음 식 점 업	260.8	277.6	6.4
정 보 통 신 업	472.2	495.7	5.0
금 융 및 보 험 업	934.5	974.4	4.3
부 동 산 업	253.1	302.3	19.4
전 문 , 과 학 및 기 술 서 비 스 업	370.1	370.9	0.2
사업시설관리, 사업지원 및 임대서비스업	196.3	227.7	16.0
예술, 스포츠 및 여가관련 서비스업	392.3	553.6	41.1
협회 및 단체, 수리 및 기타 개인 서비스업	285.4	265.7	-6.9

- 규모별로는 '300인 미만'(357천원)이 '300인 이상'(615천원)의 58.1% 수준으로 전년 상대수준(54.8%)에 비해 3.3%p 차이 축소

< 규모별 퇴직급여 등의 비용 >

(단위: 천원, %)

구 분	2019	2020	증감률
전 규모	456.2	471.5	3.4
300인 미만 (A)	334.5	357.2	6.8
10~29인	252.0	286.2	13.6
30~99인	333.8	366.4	9.8
100~299인	426.3	425.8	-0.1
300인 이상 (B)	610.4	614.8	0.7
300~499인	390.2	444.3	13.9
500~999인	462.5	552.1	19.4
1,000인 이상	698.4	668.9	-4.2
A/B*100	54.8	58.1	

2-3. 법정 노동비용

- 상용근로자 1인당 월평균 법정 노동비용은 398천원으로 전년(382천원) 대비 4.2%(+16천원) 증가

※ 법정 노동비용: 법령에 따라 기업체에서 의무적으로 부담하고 있는 국민연금, 건강보험, 고용보험, 산재보험 등의 비용

- 내역별 법정 노동비용을 보면 건강보험료가 38.3%(153천원)로 비중이 가장 높고, 국민연금 33.5%(133천원), 고용보험료 14.2%(56천원), 산재보험료 12.1%(48천원) 순으로 나타남

* 법정 노동비용 중 전년대비 국민연금(+5천원), 건강보험료(+8천원), 고용보험료(+6천원)가 증가한 것은 임금상승과 보험료율 상승 등이 반영된 영향으로 보임

* 산재보험료 감소는 기존 적용 요율 외에 2018년부터 추가 적용된 '출퇴근 중 발생한 재해에 관한 요율'이 낮아진 영향으로 보임: ('18) 0.15%→ ('19) 0.15%→ ('20년) 0.13%

* '기타' 법정 노동비용은 장애인고용부담금 등에서 감소

< 내역별 법정 노동비용 >

구분	2019		2020	
	천원	%	천원	%
법정 노동비용	381.7	100.0	397.8	100.0
국민연금	128.3	33.6	133.3	33.5
건강보험료	144.6	37.9	152.5	38.3
고용보험료	50.5	13.2	56.4	14.2
산재보험료	50.4	13.2	48.1	12.1
기타	8.0	2.1	7.5	1.9
증감률			4.2	
증감			16	

주 : 1. ()내는 구성비
2. 기타: 장애인고용부담금, 재해보상비

- 산업별로는 「금융 및 보험업」이 646천원으로 가장 높았으며, 「사업시설관리, 사업지원 및 임대 서비스업」이 220천원으로 가장 낮음

- 세부 항목별로 보면 국민연금은 「전기, 가스, 증기 및 공기조절 공급업」에서 196천원으로 가장 높게 나타나고, 건강보험료와 고용보험료는 「금융 및 보험업」에서 각각 274천원, 114천원, 산재보험료는 「건설업」에서 182천원으로 가장 높은 것으로 나타남

< 산업별 법정 노동비용 >

(단위: 천원, %)

구 분	법정 노동비용											
			국민연금		건강보험료		고용보험료		산재보험료		기타	
	2019	2020	2019	2020	2019	2020	2019	2020	2019	2020	2019	2020
전 산 업	381.7 (100.0)	397.8 (100.0)	128.3 (33.6)	133.3 (33.5)	144.6 (37.9)	152.5 (38.3)	50.5 (13.2)	56.4 (14.2)	50.4 (13.2)	48.1 (12.1)	8.0 (2.1)	7.5 (1.9)
광 업	448.5 (100.0)	511.0 (100.0)	111.2 (24.8)	110.9 (21.7)	139.9 (31.2)	157.9 (30.9)	37.8 (8.4)	40.2 (7.9)	151.7 (33.8)	156.6 (30.6)	7.9 (1.8)	45.5 (8.9)
제 조 업	428.1 (100.0)	437.1 (100.0)	147.5 (34.5)	151.4 (34.6)	165.4 (38.6)	169.9 (38.9)	56.3 (13.2)	60.8 (13.9)	51.4 (12.0)	48.1 (11.0)	7.5 (1.8)	6.9 (1.6)
전기, 가스, 증기 및 공기조절공급업	605.5 (100.0)	639.9 (100.0)	191.3 (31.6)	196.1 (30.6)	245.4 (40.5)	262.2 (41.0)	101.7 (16.8)	113.2 (17.7)	63.3 (10.5)	65.7 (10.3)	3.9 (0.6)	2.7 (0.4)
수도, 하수 및 폐기 물 처리, 원료재생업	315.6 (100.0)	333.6 (100.0)	109.4 (34.7)	114.9 (34.4)	122.7 (38.9)	139.9 (41.9)	33.2 (10.5)	38.1 (11.4)	47.8 (15.1)	39.1 (11.7)	2.5 (0.8)	1.7 (0.5)
건 설 업	560.3 (100.0)	567.3 (100.0)	131.3 (23.4)	136.6 (24.1)	145.4 (26.0)	153.5 (27.1)	71.0 (12.7)	80.4 (14.2)	188.5 (33.6)	182.1 (32.1)	24.2 (4.3)	14.6 (2.6)
도매 및 소매업	335.2 (100.0)	353.8 (100.0)	126.0 (37.6)	128.7 (36.4)	129.0 (38.5)	140.2 (39.6)	41.2 (12.3)	46.5 (13.1)	33.6 (10.0)	31.8 (9.0)	5.5 (1.6)	6.6 (1.9)
운수 및 창고업	307.8 (100.0)	332.2 (100.0)	106.7 (34.7)	112.4 (33.8)	119.1 (38.7)	127.6 (38.4)	37.4 (12.2)	44.4 (13.4)	39.5 (12.8)	42.0 (12.6)	5.1 (1.7)	5.9 (1.8)
숙박 및 음식점업	249.9 (100.0)	259.5 (100.0)	94.0 (37.6)	98.2 (37.8)	91.3 (36.5)	96.1 (37.0)	34.0 (13.6)	37.5 (14.5)	26.1 (10.4)	24.7 (9.5)	4.5 (1.8)	3.1 (1.2)
정 보 통 신 업	423.3 (100.0)	444.9 (100.0)	151.4 (35.8)	156.2 (35.1)	166.3 (39.3)	177.3 (39.9)	58.4 (13.8)	66.4 (14.9)	37.7 (8.9)	38.0 (8.5)	9.6 (2.3)	7.0 (1.6)
금융 및 보험업	604.0 (100.0)	645.8 (100.0)	177.1 (29.3)	187.1 (29.0)	258.0 (42.7)	273.6 (42.4)	102.6 (17.0)	113.8 (17.6)	49.4 (8.2)	50.1 (7.8)	17.0 (2.8)	21.2 (3.3)
부 동 산 업	229.5 (100.0)	253.9 (100.0)	70.8 (30.8)	78.8 (31.0)	98.8 (43.1)	116.5 (45.9)	28.1 (12.2)	30.4 (12.0)	29.2 (12.7)	24.1 (9.5)	2.7 (1.2)	4.2 (1.7)
전문, 과학 및 기 술 서비스업	339.1 (100.0)	376.2 (100.0)	120.3 (35.5)	130.8 (34.8)	137.8 (40.6)	154.0 (40.9)	39.3 (11.6)	49.4 (13.1)	35.3 (10.4)	35.6 (9.5)	6.5 (1.9)	6.4 (1.7)
사업시설 관리, 사업지원 및 임대 서비스업	192.2 (100.0)	219.9 (100.0)	65.3 (34.0)	75.3 (34.2)	73.4 (38.2)	84.2 (38.3)	25.8 (13.4)	32.8 (14.9)	22.7 (11.8)	22.2 (10.1)	4.9 (2.5)	5.4 (2.5)
예술, 스포츠 및 여 가관련 서비스업	340.1 (100.0)	361.0 (100.0)	123.9 (36.4)	132.8 (36.8)	132.7 (39.0)	145.0 (40.2)	41.0 (12.1)	48.7 (13.5)	37.0 (10.9)	28.6 (7.9)	5.5 (1.6)	6.0 (1.7)
협회 및 단체, 수리 및 기타개인 서비스업	304.7 (100.0)	312.9 (100.0)	116.3 (38.2)	118.1 (37.7)	115.4 (37.9)	121.4 (38.8)	34.2 (11.2)	37.2 (11.9)	37.2 (12.2)	31.6 (10.1)	1.7 (0.6)	4.6 (1.5)

주 : 1. ()내는 구성비임
2. 기타: 장애인고용부담금, 재해보상비

○ 기업체 규모별로는 '300인 미만'이 326천원으로 '300인 이상' 488천원의 66.8% 수준으로 나타남

- 국민연금은 '300인 미만'(117천원)이 '300인 이상'(154천원)의 75.9% 수준으로 기업 규모 간 차이가 가장 작은 반면,
- 고용보험료는 '300인 미만'(36천원)이 '300인 이상'(82천원)의 44.2% 수준으로 기업 규모 간 차이가 가장 큰 것으로 나타남

* 고용보험료에서 규모 간 차이가 크게 나타난 것은 보험료 중 '고용안정 및 직업 능력개발사업' 비용이 사업의 규모가 클수록 사업주 부담 요율이 높아지기 때문임

< 규모별 법정 노동비용 >

(단위: 천원, %)

구 분	법정노동비용		국민연금		건강보험료		고용보험료		산재보험료		기타	
	2019	2020	2019	2020	2019	2020	2019	2020	2019	2020	2019	2020
전 규모	381.7 (100.0)	397.8 (100.0)	128.3 (33.6)	133.3 (33.5)	144.6 (37.9)	152.5 (38.3)	50.5 (13.2)	56.4 (14.2)	50.4 (13.2)	48.1 (12.1)	8.0 (2.1)	7.5 (1.9)
300인 미만 (A)	313.7 (100.0)	326.0 (100.0)	113.5 (36.2)	116.8 (35.8)	120.9 (38.5)	129.3 (39.7)	32.2 (10.3)	36.1 (11.1)	42.2 (13.5)	39.4 (12.1)	4.9 (1.6)	4.3 (1.3)
10~29인	289.1 (100.0)	298.7 (100.0)	107.2 (37.1)	109.8 (36.8)	114.4 (39.6)	122.1 (40.9)	27.0 (9.3)	29.9 (10.0)	40.0 (13.8)	35.9 (12.0)	0.4 (0.1)	1.0 (0.3)
30~99인	309.4 (100.0)	320.8 (100.0)	112.6 (36.4)	115.8 (36.1)	120.4 (38.9)	130.4 (40.6)	30.5 (9.9)	34.7 (10.8)	44.3 (14.3)	38.0 (11.8)	1.7 (0.5)	1.9 (0.6)
100~299인	346.3 (100.0)	363.1 (100.0)	121.5 (35.1)	126.1 (34.7)	128.7 (37.2)	136.2 (37.5)	40.0 (11.6)	44.9 (12.4)	42.2 (12.2)	44.9 (12.4)	13.8 (4.0)	11.0 (3.0)
300인 이상 (B)	467.7 (100.0)	487.9 (100.0)	147.0 (31.4)	153.9 (31.5)	174.5 (37.3)	181.7 (37.2)	73.6 (15.7)	81.7 (16.7)	60.7 (13.0)	59.1 (12.1)	11.9 (2.5)	11.4 (2.3)
300~499인	353.7 (100.0)	401.4 (100.0)	123.6 (34.9)	136.2 (33.9)	134.1 (37.9)	150.5 (37.5)	45.9 (13.0)	57.2 (14.3)	41.0 (11.6)	47.0 (11.7)	9.1 (2.6)	10.5 (2.6)
500~999인	384.5 (100.0)	413.5 (100.0)	128.5 (33.4)	135.4 (32.7)	139.7 (36.3)	150.7 (36.4)	52.9 (13.8)	65.0 (15.7)	52.7 (13.7)	48.7 (11.8)	10.8 (2.8)	13.7 (3.3)
1,000인 이상	515.1 (100.0)	527.5 (100.0)	157.2 (30.5)	163.0 (30.9)	192.8 (37.4)	197.1 (37.4)	85.2 (16.5)	91.7 (17.4)	67.1 (13.0)	64.7 (12.3)	12.7 (2.5)	11.0 (2.1)
A/B*100	67.1	66.8	77.2	75.9	69.3	71.2	43.8	44.2	69.5	66.7	41.2	37.7

주 : 1. ()내는 구성비임
2. 기타: 장애인고용부담금, 재해보상비


2-4. 법정외 복지비용

- 상용근로자 1인당 월평균 법정외 복지비용은 234천원으로 전년 (224천원)보다 4.6%(+10천원) 증가

※ 법정외 복지비용: 근로자 복지를 위하여 임의적으로 부담하는 비용으로 주거, 건강보건, 식사, 자녀학비보조 등의 비용

- 법정외 복지비용 중 기타 비용을 제외하면 식사비용이 32.6%(76천원), 교통·통신지원비용 10.8%(25천원), 자녀학비보조비용 8.2%(19천원) 순으로 비중이 높은 것으로 나타남

< 항목별 법정외 복지비용 >



(단위: 천원, %)

구분	2019		2020		증감률
	천원	(%)	천원	(%)	
법정외 복지비용	224.0	(100.0)	234.2	(100.0)	4.6
식사비용	75.3	(33.6)	76.4	(32.6)	1.5
교통·통신비용	23.0	(10.3)	25.3	(10.8)	10.0
자녀 학비보조비용	21.0	(9.4)	19.3	(8.2)	-8.1
건강·보건비용	16.4	(7.3)	17.4	(7.4)	6.1
보험료지원금	13.8	(6.2)	15.6	(6.7)	13.0
주거비용	12.5	(5.6)	13.3	(5.7)	6.4
휴양·문화·체육·오락비용	10.1	(4.5)	9.1	(3.9)	-9.9
기타	51.8	(23.1)	57.7	(24.6)	11.4

주 : 1. ()내는 구성비임

2. 기타 법정외 복지비용은 사내근로복지기금 출연금, 우리사주제도 지원금, 보육지원금, 경조비, 피복비, 전근 이사지원비 등 포함

- 산업별로는 「금융 및 보험업」이 501천원으로 가장 높고, 「사업시설관리, 사업지원 및 임대 서비스업」이 52천원으로 가장 낮음
- 식사비용은 「광업」이 161천원으로 가장 높고, 「금융 및 보험업」이 10천원으로 가장 낮음
- 교통·통신지원비용은 「제조업」이 39천원으로 가장 높고, 「사업시설관리, 사업지원 및 임대 서비스업」이 5천원으로 가장 낮음
- 자녀학비보조비용은 「금융 및 보험업」이 61천원으로 가장 높고, 「부동산업」이 2천원으로 가장 낮음

< 산업별 법정외 복지비용 >

(단위: 천원, %)

구 분	계	식사 비용	교통 통신비	자녀 학비 보조금	건강 보건 비용	보험료 지원금	주거 비용	휴양 문화 체육	기타
전 산업	234.2 (100.0)	76.4 (32.6)	25.3 (10.8)	19.3 (8.2)	17.4 (7.4)	15.6 (6.7)	13.3 (5.7)	9.1 (3.9)	57.7 (24.6)
B. 광업	247.1 (100.0)	160.8 (65.1)	21.2 (8.6)	3.6 (1.5)	5.1 (2.1)	30.8 (12.5)	11.9 (4.8)	2.5 (1.0)	11.2 (4.5)
C. 제조업	325.1 (100.0)	122.4 (37.6)	38.5 (11.8)	26.8 (8.2)	25.1 (7.7)	20.7 (6.4)	16.0 (4.9)	14.2 (4.4)	61.4 (18.9)
D. 전기, 가스, 증기 및 공기조절 공급업	295.3 (100.0)	37.6 (12.7)	33.5 (11.3)	40.4 (13.7)	23.4 (7.9)	12.3 (4.2)	14.0 (4.7)	16.5 (5.6)	117.6 (39.8)
E. 수도, 하수 및 폐기물 처리, 원료재생업	178.4 (100.0)	104.4 (58.5)	10.8 (6.1)	4.4 (2.5)	4.6 (2.6)	19.4 (10.9)	10.9 (6.1)	2.8 (1.6)	21.0 (11.8)
F. 건설업	184.0 (100.0)	76.1 (41.4)	16.5 (9.0)	17.2 (9.3)	10.2 (5.5)	12.3 (6.7)	23.2 (12.6)	4.1 (2.2)	24.5 (13.3)
G. 도매 및 소매업	167.3 (100.0)	58.5 (35.0)	19.2 (11.5)	8.9 (5.3)	12.5 (7.5)	12.2 (7.3)	10.7 (6.4)	3.8 (2.3)	41.5 (24.8)
H. 운수 및 창고업	140.2 (100.0)	53.9 (38.4)	14.4 (10.3)	15.1 (10.8)	6.9 (4.9)	4.8 (3.4)	7.9 (5.6)	2.2 (1.6)	35.1 (25.0)
I. 숙박 및 음식점업	114.1 (100.0)	40.9 (35.8)	11.4 (10.0)	7.8 (6.8)	6.3 (5.5)	3.1 (2.7)	11.7 (10.3)	2.5 (2.2)	30.5 (26.7)
J. 정보통신업	264.6 (100.0)	41.6 (15.7)	34.8 (13.2)	24.5 (9.3)	18.4 (7.0)	22.1 (8.4)	8.0 (3.0)	12.8 (4.8)	102.4 (38.7)
K. 금융 및 보험업	500.7 (100.0)	9.6 (1.9)	18.5 (3.7)	61.4 (12.3)	48.3 (9.6)	41.2 (8.2)	24.3 (4.9)	18.6 (3.7)	278.8 (55.7)
L. 부동산업	70.7 (100.0)	34.5 (48.8)	5.4 (7.6)	1.9 (2.7)	3.5 (5.0)	2.3 (3.3)	5.0 (7.1)	5.1 (7.2)	13.0 (18.4)
M. 전문, 과학 및 기술 서비스업	153.3 (100.0)	43.2 (28.2)	14.3 (9.3)	8.6 (5.6)	9.6 (6.3)	12.6 (8.2)	19.6 (12.8)	5.4 (3.5)	40.2 (26.2)
N. 사업시설관리, 사업지원 및 임대 서비스업	52.4 (100.0)	18.7 (35.7)	5.1 (9.7)	2.1 (4.0)	3.4 (6.5)	3.6 (6.9)	3.4 (6.5)	1.9 (3.6)	14.1 (26.9)
R. 예술, 스포츠 및 여가 관련 서비스업	268.2 (100.0)	129.0 (48.1)	34.6 (12.9)	6.7 (2.5)	8.3 (3.1)	4.6 (1.7)	24.1 (9.0)	1.9 (0.7)	59.0 (22.0)
S. 협회 및 단체, 수리 및 기타 개인서비스업	167.9 (100.0)	62.2 (37.0)	32.4 (19.3)	10.3 (6.1)	17.6 (10.5)	16.0 (9.5)	1.8 (1.1)	8.6 (5.1)	18.9 (11.3)

주 : 1. ()내는 구성비임

2. 기타 법정외 복지비용은 사내근로복지기금 출연금, 우리사주제도 지원금, 보육지원금, 경조비, 파복비, 전근 이사지원비 등 포함

○ 규모별 법정외 복지비용은 '300인 미만'이 148천원으로 '300인 이상' 342천원 대비 43.2%로 나타나 전년(43.3%)과 유사

- 식사비용은 '300인 미만'(81천원)이 '300인 이상'(70천원)의 115.5% 수준으로 '300인 미만'에서의 식사비용이 '300인 이상'보다 더 많은 것으로 나타남
- 주거비용은 '300인 미만'(13천원)이 '300인 이상'(14천원)의 87.4% 수준이고, 교통·통신비용은 '300인 미만'(17천원)이 '300인 이상'(36천원)의 47.9% 수준임
- 반면, 자녀학비보조비용은 '300인 미만'(5천원)이 '300인 이상'(38천원)의 12.8% 수준이며, 건강·보건에 관한 비용도 16.3%로 규모간 차이가 큰 것으로 나타남

< 규모별 법정외 복지비용 >

(단위: 천원, %)

구 분	계	식사 비용	교통 통신비	자녀 학비 보조금	건강 보건 비용	보험료 지원금	주거 비용	휴양 문화 체육	기타
전 규모	234.2 (100.0)	76.4 (32.6)	25.3 (10.8)	19.3 (8.2)	17.4 (7.4)	15.6 (6.7)	13.3 (5.7)	9.1 (3.9)	57.7 (24.6)
300인 미만 (A)	148.0 (100.0)	81.3 (54.9)	17.1 (11.6)	4.8 (3.2)	5.3 (3.6)	8.5 (5.7)	12.5 (8.4)	2.9 (2.0)	15.6 (10.5)
10~29인	132.0 (100.0)	83.6 (63.3)	14.2 (10.8)	1.8 (1.4)	2.2 (1.7)	10.9 (8.3)	8.9 (6.7)	1.9 (1.4)	8.4 (6.4)
30~99인	150.4 (100.0)	83.8 (55.7)	17.7 (11.8)	4.8 (3.2)	6.1 (4.1)	7.1 (4.7)	14.2 (9.4)	2.6 (1.7)	14.0 (9.3)
100~299인	162.9 (100.0)	75.5 (46.3)	19.5 (12.0)	8.1 (5.0)	7.9 (4.8)	7.6 (4.7)	14.4 (8.8)	4.2 (2.6)	25.6 (15.7)
300인 이상 (B)	342.3 (100.0)	70.4 (20.6)	35.7 (10.4)	37.5 (11.0)	32.6 (9.5)	24.5 (7.2)	14.3 (4.2)	16.8 (4.9)	110.5 (32.3)
300~499인	156.9 (100.0)	53.2 (33.9)	22.6 (14.4)	16.9 (10.8)	10.8 (6.9)	6.1 (3.9)	9.2 (5.9)	3.6 (2.3)	34.5 (22.0)
500~999인	201.2 (100.0)	45.4 (22.6)	26.7 (13.3)	23.3 (11.6)	13.3 (6.6)	8.6 (4.3)	12.1 (6.0)	6.6 (3.3)	65.1 (32.4)
1,000인 이상	422.1 (100.0)	81.2 (19.2)	41.1 (9.7)	46.0 (10.9)	42.8 (10.1)	32.9 (7.8)	16.0 (3.8)	22.6 (5.4)	139.6 (33.1)
A/B*100	43.2	115.5	47.9	12.8	16.3	34.7	87.4	17.3	14.1

주 : 1. ()내는 구성비임

2. 기타 법정외 복지비용은 사내근로복지기금 출연금, 우리사주제도 지원금, 보육지원금, 경조비, 피복비, 전근 이사지원비 등 포함